



**ФЕДЕРАЛЬНАЯ СЛУЖБА ГОСУДАРСТВЕННОЙ СТАТИСТИКИ
УПРАВЛЕНИЕ ФЕДЕРАЛЬНОЙ СЛУЖБЫ ГОСУДАРСТВЕННОЙ СТАТИСТИКИ
ПО СВЕРДЛОВСКОЙ ОБЛАСТИ И КУРГАНСКОЙ ОБЛАСТИ
(СВЕРДЛОВСКСТАТ)**

*При использовании данных ссылка
на Свердловскстат обязательна.
Перепечатке и тиражированию не подлежит.*

ИТОГИ ВСЕРОССИЙСКОЙ СЕЛЬСКОХОЗЯЙСТВЕННОЙ ПЕРЕПИСИ 2016 ГОДА

Том 6

**НАЛИЧИЕ ТЕХНИЧЕСКИХ СРЕДСТВ.
ОБЕСПЕЧЕНИЕ ОБЪЕКТАМИ ИНФРАСТРУКТУРЫ.
УСЛОВИЯ ВЕДЕНИЯ ХОЗЯЙСТВЕННОЙ ДЕЯТЕЛЬНОСТИ
ПО МУНИЦИПАЛЬНЫМ ОБРАЗОВАНИЯМ КУРГАНСКОЙ ОБЛАСТИ**

Статистический сборник

Курган
2018

Итоги Всероссийской сельскохозяйственной переписи 2016 года. Том 6. Наличие технических средств. Обеспечение объектами инфраструктуры. Условия ведения хозяйственной деятельности по муниципальным образованиям Курганской области. Статистический сборник. Курган 2018. / Управление Федеральной службы государственной статистики по Свердловской области и Курганской области. 2018. - 289 с.

Общая редакция:

Заместитель руководителя в г. Кургане

В.Г. Федоров

Ответственный за выпуск:

начальник отдела государственной статистики в г. Кургане

Е.Ю. Пайор

заместитель начальника отдела государственной статистики в г. Кургане

Н.В. Веселова

В томе 6 представлены итоги Всероссийской сельскохозяйственной переписи 2016 года о наличии технических средств, производственных помещений и обеспеченности объектами инфраструктуры в разрезе муниципальных образований Курганской области.

В сборнике приведены данные о наличии сельскохозяйственной техники, машин и оборудования по видам и категориям хозяйств; производственных построек, теплиц и парников; группировки объектов переписи по обеспеченности тракторами и зерноуборочными комбайнами; производственной инфраструктуре, применение инновационных технологий, условиях ведения хозяйственной деятельности; размещены диаграммы по основным показателям.

Данные представлены в абсолютных и относительных показателях.

Дата выпуска: 24.09.2018г.

© Управление Федеральной службы
государственной статистики
по Свердловской области и Курганской области. 2018

[e-mail info@ersds.ru](mailto:info@ersds.ru)

mail@fsgs45.ru

<http://sverdl.gks.ru>

СОДЕРЖАНИЕ

ПРЕДИСЛОВИЕ	6
НАЛИЧИЕ ТРАКТОРОВ И КОМБАЙНОВ В СЕЛЬСКОХОЗЯЙСТВЕННЫХ ОРГАНИЗАЦИЯХ, КРЕСТЬЯНСКИХ (ФЕРМЕРСКИХ) ХОЗЯЙСТВАХ И У ИНДИВИДУАЛЬНЫХ ПРЕДПРИНИМАТЕЛЕЙ	7
1. НАЛИЧИЕ ТРАКТОРОВ В СЕЛЬСКОХОЗЯЙСТВЕННЫХ ОРГАНИЗАЦИЯХ	7
2. НАЛИЧИЕ ТРАКТОРОВ В КРЕСТЬЯНСКИХ (ФЕРМЕРСКИХ) ХОЗЯЙСТВАХ И У ИНДИВИДУАЛЬНЫХ ПРЕДПРИНИМАТЕЛЕЙ	11
3. НАЛИЧИЕ КОМБАЙНОВ В СЕЛЬСКОХОЗЯЙСТВЕННЫХ ОРГАНИЗАЦИЯХ	15
4. НАЛИЧИЕ КОМБАЙНОВ В КРЕСТЬЯНСКИХ (ФЕРМЕРСКИХ) ХОЗЯЙСТВАХ И У ИНДИВИДУАЛЬНЫХ ПРЕДПРИНИМАТЕЛЕЙ	19
5. НАЛИЧИЕ СЕЛЬСКОХОЗЯЙСТВЕННОЙ ТЕХНИКИ, МАШИН И ОБОРУДОВАНИЯ В СЕЛЬСКОХОЗЯЙСТВЕННЫХ ОРГАНИЗАЦИЯХ	23
6. НАЛИЧИЕ СЕЛЬСКОХОЗЯЙСТВЕННОЙ ТЕХНИКИ, МАШИН И ОБОРУДОВАНИЯ В КРЕСТЬЯНСКИХ (ФЕРМЕРСКИХ) ХОЗЯЙСТВАХ И У ИНДИВИДУАЛЬНЫХ ПРЕДПРИНИМАТЕЛЕЙ	31
7. ОБЕСПЕЧЕННОСТЬ СЕЛЬСКОХОЗЯЙСТВЕННЫХ ОРГАНИЗАЦИЙ, КРЕСТЬЯНСКИХ (ФЕРМЕРСКИХ) ХОЗЯЙСТВ И ИНДИВИДУАЛЬНЫХ ПРЕДПРИНИМАТЕЛЕЙ СЕЛЬСКОХОЗЯЙСТВЕННОЙ ТЕХНИКОЙ	39
8. НАЛИЧИЕ СЕЛЬСКОХОЗЯЙСТВЕННОЙ ТЕХНИКИ, МАШИН И ОБОРУДОВАНИЯ В ЛИЧНЫХ ПОДСОБНЫХ И ДРУГИХ ИНДИВИДУАЛЬНЫХ ХОЗЯЙСТВАХ ГРАЖДАН	54
ГРУППИРОВКА ОБЪЕКТОВ ПЕРЕПИСИ ПО НАЛИЧИЮ ТРАКТОРОВ И ЗЕРНОУБОРОЧНЫХ КОМБАЙНОВ	58
9. ГРУППИРОВКА СЕЛЬСКОХОЗЯЙСТВЕННЫХ ОРГАНИЗАЦИЙ ПО ОБЕСПЕЧЕННОСТИ ТРАКТОРАМИ	58
10. ГРУППИРОВКА СЕЛЬСКОХОЗЯЙСТВЕННЫХ ОРГАНИЗАЦИЙ ПО ОБЕСПЕЧЕННОСТИ ЗЕРНОУБОРОЧНЫМИ КОМБАЙНАМИ	67
11. ГРУППИРОВКА КРЕСТЬЯНСКИХ (ФЕРМЕРСКИХ) ХОЗЯЙСТВ И ИНДИВИДУАЛЬНЫХ ПРЕДПРИНИМАТЕЛЕЙ ПО ОБЕСПЕЧЕННОСТИ ТРАКТОРАМИ	80
12. ГРУППИРОВКА КРЕСТЬЯНСКИХ (ФЕРМЕРСКИХ) ХОЗЯЙСТВ И ИНДИВИДУАЛЬНЫХ ПРЕДПРИНИМАТЕЛЕЙ ПО ОБЕСПЕЧЕННОСТИ ЗЕРНОУБОРОЧНЫМИ КОМБАЙНАМИ	90
НАЛИЧИЕ ПРОИЗВОДСТВЕННЫХ ПОСТРОЕК	100
13. ЧИСЛО СЕЛЬСКОХОЗЯЙСТВЕННЫХ ПРЕДПРИЯТИЙ ¹⁾ , ИМЕВШИХ ПРОИЗВОДСТВЕННЫЕ ПОСТРОЙКИ	100
14. ЧИСЛО КРЕСТЬЯНСКИХ (ФЕРМЕРСКИХ) ХОЗЯЙСТВ И ИНДИВИДУАЛЬНЫХ ПРЕДПРИНИМАТЕЛЕЙ, ИМЕВШИХ ПРОИЗВОДСТВЕННЫЕ ПОСТРОЙКИ	108
15. НАЛИЧИЕ ПРОИЗВОДСТВЕННЫХ ПОСТРОЕК В СЕЛЬСКОХОЗЯЙСТВЕННЫХ ОРГАНИЗАЦИЯХ ¹⁾	116
16. НАЛИЧИЕ ПРОИЗВОДСТВЕННЫХ ПОСТРОЕК В КРЕСТЬЯНСКИХ (ФЕРМЕРСКИХ) ХОЗЯЙСТВАХ И У ИНДИВИДУАЛЬНЫХ ПРЕДПРИНИМАТЕЛЕЙ	124
17. ЧИСЛО СЕЛЬСКОХОЗЯЙСТВЕННЫХ ОРГАНИЗАЦИЙ, ИМЕВШИХ ТЕПЛИЦЫ И ПАРНИКИ	132
18. ЧИСЛО КРЕСТЬЯНСКИХ (ФЕРМЕРСКИХ) ХОЗЯЙСТВ И ИНДИВИДУАЛЬНЫХ ПРЕДПРИНИМАТЕЛЕЙ, ИМЕВШИХ ТЕПЛИЦЫ И ПАРНИКИ	136
19. ПЛОЩАДЬ ТЕПЛИЦ И ПАРНИКОВ В СЕЛЬСКОХОЗЯЙСТВЕННЫХ ОРГАНИЗАЦИЯХ	140
20. ПЛОЩАДЬ ТЕПЛИЦ И ПАРНИКОВ В КРЕСТЬЯНСКИХ (ФЕРМЕРСКИХ) ХОЗЯЙСТВАХ И У ИНДИВИДУАЛЬНЫХ ПРЕДПРИНИМАТЕЛЕЙ	144
21. ОБЩАЯ ПЛОЩАДЬ ЗИМНИХ, ВЕСЕННИХ ТЕПЛИЦ И ПАРНИКОВ В РАЗРЕЗЕ ХОЗЯЙСТВ НАСЕЛЕНИЯ	148
ОБЕСПЕЧЕННОСТЬ ОБЪЕКТАМИ ИНФРАСТРУКТУРЫ И ПРИМЕНЕНИЕ ИННОВАЦИОННЫХ ТЕХНОЛОГИЙ	150
22. ЧИСЛО СЕЛЬСКОХОЗЯЙСТВЕННЫХ ОРГАНИЗАЦИЙ, ОБЕСПЕЧЕННЫХ ОБЪЕКТАМИ ИНФРАСТРУКТУРЫ	150



СОДЕРЖАНИЕ

23.	ЧИСЛО КРЕСТЬЯНСКИХ (ФЕРМЕРСКИХ) ХОЗЯЙСТВ И ИНДИВИДУАЛЬНЫХ ПРЕДПРИНИМАТЕЛЕЙ, ОБЕСПЕЧЕННЫХ ОБЪЕКТАМИ ИНФРАСТРУКТУРЫ.....	162
24.	ЧИСЛО ЛИЧНЫХ ПОДСОБНЫХ И ДРУГИХ ИНДИВИДУАЛЬНЫХ ХОЗЯЙСТВ ГРАЖДАН, ОБЕСПЕЧЕННЫХ ОБЪЕКТАМИ ИНФРАСТРУКТУРЫ.....	168
25.	ЧИСЛО ЛИЧНЫХ ПОДСОБНЫХ ХОЗЯЙСТВ ГРАЖДАН, ОБЕСПЕЧЕННЫХ ОБЪЕКТАМИ ИНФРАСТРУКТУРЫ.....	174
26.	ЧИСЛО НЕКОММЕРЧЕСКИХ ОБЪЕДИНЕНИЙ ГРАЖДАН, ОБЕСПЕЧЕННЫХ ОБЪЕКТАМИ ИНФРАСТРУКТУРЫ.....	180
27.	ЧИСЛО СЕЛЬСКОХОЗЯЙСТВЕННЫХ ОРГАНИЗАЦИЙ, ПРИМЕНЯВШИХ ИННОВАЦИОННЫЕ ТЕХНОЛОГИИ.....	186
28.	ЧИСЛО КРЕСТЬЯНСКИХ (ФЕРМЕРСКИХ) ХОЗЯЙСТВ И ИНДИВИДУАЛЬНЫХ ПРЕДПРИНИМАТЕЛЕЙ, ПРИМЕНЯВШИХ ИННОВАЦИОННЫЕ ТЕХНОЛОГИИ.....	190
29.	ЧИСЛО СЕЛЬСКОХОЗЯЙСТВЕННЫХ ОРГАНИЗАЦИЙ ¹⁾ , ИМЕВШИХ ПЕРЕРАБАТЫВАЮЩИЕ МОЩНОСТИ.....	194
30.	ЧИСЛО КРЕСТЬЯНСКИХ (ФЕРМЕРСКИХ) ХОЗЯЙСТВ И ИНДИВИДУАЛЬНЫХ ПРЕДПРИНИМАТЕЛЕЙ, ИМЕВШИХ ПЕРЕРАБАТЫВАЮЩИЕ МОЩНОСТИ.....	200
	УСЛОВИЯ ВЕДЕНИЯ ХОЗЯЙСТВЕННОЙ ДЕЯТЕЛЬНОСТИ.....	206
31.	ЧИСЛО СЕЛЬСКОХОЗЯЙСТВЕННЫХ ОРГАНИЗАЦИЙ, КРЕСТЬЯНСКИХ (ФЕРМЕРСКИХ) ХОЗЯЙСТВ И ИНДИВИДУАЛЬНЫХ ПРЕДПРИНИМАТЕЛЕЙ, ПОЛУЧАВШИХ КРЕДИТНЫЕ СРЕДСТВА В 2015 ГОДУ.....	206
32.	ЧИСЛО КРЕСТЬЯНСКИХ (ФЕРМЕРСКИХ) ХОЗЯЙСТВ И ИНДИВИДУАЛЬНЫХ ПРЕДПРИНИМАТЕЛЕЙ, ПОЛУЧАВШИХ КРЕДИТНЫЕ СРЕДСТВА В 2015 ГОДУ.....	210
33.	ЧИСЛО СЕЛЬСКОХОЗЯЙСТВЕННЫХ ОРГАНИЗАЦИЙ, ПОЛУЧАВШИХ СУБСИДИИ (ДОТАЦИИ) В 2015 ГОДУ.....	214
34.	ЧИСЛО КРЕСТЬЯНСКИХ (ФЕРМЕРСКИХ) ХОЗЯЙСТВ И ИНДИВИДУАЛЬНЫХ ПРЕДПРИНИМАТЕЛЕЙ, ПОЛУЧАВШИХ СУБСИДИИ (ДОТАЦИИ) В 2015 ГОДУ.....	216
35.	ЧИСЛО СЕЛЬСКОХОЗЯЙСТВЕННЫХ ОРГАНИЗАЦИЙ, ЯВЛЯВШИХСЯ ЧЛЕНАМИ СЕЛЬСКОХОЗЯЙСТВЕННЫХ ПОТРЕБИТЕЛЬСКИХ КООПЕРАТИВОВ.....	218
36.	ЧИСЛО КРЕСТЬЯНСКИХ (ФЕРМЕРСКИХ) ХОЗЯЙСТВ И ИНДИВИДУАЛЬНЫХ ПРЕДПРИНИМАТЕЛЕЙ, ЯВЛЯВШИХСЯ ЧЛЕНАМИ СЕЛЬСКОХОЗЯЙСТВЕННЫХ ПОТРЕБИТЕЛЬСКИХ КООПЕРАТИВОВ.....	224
37.	ЧИСЛО ЛИЧНЫХ ПОДСОБНЫХ И ДРУГИХ ИНДИВИДУАЛЬНЫХ ХОЗЯЙСТВ ГРАЖДАН, ПОЛЬЗОВАВШИХСЯ УСЛУГАМИ СЕЛЬСКОХОЗЯЙСТВЕННЫХ ОРГАНИЗАЦИЙ ДЛЯ ВЕДЕНИЯ СЕЛЬСКОХОЗЯЙСТВЕННОЙ ДЕЯТЕЛЬНОСТИ В 2015-2016 ГОДАХ, ПО ВИДАМ УСЛУГ.....	230
38.	ЧИСЛО ЛИЧНЫХ ПОДСОБНЫХ И ДРУГИХ ИНДИВИДУАЛЬНЫХ ХОЗЯЙСТВ ГРАЖДАН, ПОЛЬЗОВАВШИХСЯ УСЛУГАМИ ОРГАНИЗАЦИЙ (ХОЗЯЙСТВ) И ФИЗИЧЕСКИХ ЛИЦ ДЛЯ ВЕДЕНИЯ СЕЛЬСКОХОЗЯЙСТВЕННОЙ ДЕЯТЕЛЬНОСТИ В 2015-2016 ГОДАХ.....	234
39.	ЧИСЛО ЛИЧНЫХ ПОДСОБНЫХ И ДРУГИХ ИНДИВИДУАЛЬНЫХ ХОЗЯЙСТВ ГРАЖДАН, ПОЛЬЗОВАВШИХСЯ УСЛУГАМИ КРЕСТЬЯНСКИХ (ФЕРМЕРСКИХ) ХОЗЯЙСТВ ДЛЯ ВЕДЕНИЯ СЕЛЬСКОХОЗЯЙСТВЕННОЙ ДЕЯТЕЛЬНОСТИ В 2015-2016 ГОДАХ, ПО ВИДАМ УСЛУГ.....	236
40.	ЧИСЛО ЛИЧНЫХ ПОДСОБНЫХ И ДРУГИХ ИНДИВИДУАЛЬНЫХ ХОЗЯЙСТВ ГРАЖДАН, ПОЛЬЗОВАВШИХСЯ УСЛУГАМИ НЕСЕЛЬСКОХОЗЯЙСТВЕННЫХ ОРГАНИЗАЦИЙ - ЮРИДИЧЕСКИХ ЛИЦ ¹⁾ ДЛЯ ВЕДЕНИЯ СЕЛЬСКОХОЗЯЙСТВЕННОЙ ДЕЯТЕЛЬНОСТИ В 2015-2016 ГОДАХ, ПО ВИДАМ УСЛУГ.....	240
41.	ЧИСЛО ЛИЧНЫХ ПОДСОБНЫХ И ДРУГИХ ИНДИВИДУАЛЬНЫХ ХОЗЯЙСТВ ГРАЖДАН, ПОЛЬЗОВАВШИХСЯ УСЛУГАМИ ПОТРЕБИТЕЛЬСКИХ КООПЕРАТИВОВ ДЛЯ ВЕДЕНИЯ СЕЛЬСКОХОЗЯЙСТВЕННОЙ ДЕЯТЕЛЬНОСТИ В 2015-2016 ГОДАХ, ПО ВИДАМ УСЛУГ.....	244
42.	ЧИСЛО ЛИЧНЫХ ПОДСОБНЫХ И ДРУГИХ ИНДИВИДУАЛЬНЫХ ХОЗЯЙСТВ ГРАЖДАН, ПОЛЬЗОВАВШИХСЯ УСЛУГАМИ КООПЕРАТИВНЫХ ХОЗЯЙСТВ (КООПХОЗОВ) ДЛЯ ВЕДЕНИЯ СЕЛЬСКОХОЗЯЙСТВЕННОЙ ДЕЯТЕЛЬНОСТИ В 2015-2016 ГОДАХ, ПО ВИДАМ УСЛУГ.....	248

СОДЕРЖАНИЕ

43.	ЧИСЛО ЛИЧНЫХ ПОДСОБНЫХ И ДРУГИХ ИНДИВИДУАЛЬНЫХ ХОЗЯЙСТВ ГРАЖДАН, ПОЛЬЗОВАВШИХСЯ УСЛУГАМИ ИНДИВИДУАЛЬНЫХ ПРЕДПРИНИМАТЕЛЕЙ ДЛЯ ВЕДЕНИЯ СЕЛЬСКОХОЗЯЙСТВЕННОЙ ДЕЯТЕЛЬНОСТИ В 2015-2016 ГОДАХ, ПО ВИДАМ УСЛУГ	252
44.	ЧИСЛО ЛИЧНЫХ ПОДСОБНЫХ И ДРУГИХ ИНДИВИДУАЛЬНЫХ ХОЗЯЙСТВ ГРАЖДАН, ПОЛЬЗОВАВШИХСЯ УСЛУГАМИ РОДСТВЕННИКОВ, СОСЕДЕЙ ДЛЯ ВЕДЕНИЯ СЕЛЬСКОХОЗЯЙСТВЕННОЙ ДЕЯТЕЛЬНОСТИ В 2015-2016 ГОДАХ, ПО ВИДАМ УСЛУГ	256
45.	РАСПРЕДЕЛЕНИЕ ЛИЧНЫХ ПОДСОБНЫХ И ДРУГИХ ИНДИВИДУАЛЬНЫХ ХОЗЯЙСТВ ГРАЖДАН, ПОЛЬЗОВАВШИХСЯ УСЛУГАМИ СЕЛЬСКОХОЗЯЙСТВЕННЫХ ОРГАНИЗАЦИЙ ДЛЯ ВЕДЕНИЯ СЕЛЬСКОХОЗЯЙСТВЕННОЙ ДЕЯТЕЛЬНОСТИ В 2015-2016 ГОДАХ, ПО ВИДАМ УСЛУГ	260
46.	РАСПРЕДЕЛЕНИЕ ЛИЧНЫХ ПОДСОБНЫХ И ДРУГИХ ИНДИВИДУАЛЬНЫХ ХОЗЯЙСТВ ГРАЖДАН, ПОЛЬЗОВАВШИХСЯ УСЛУГАМИ КРЕСТЬЯНСКИХ (ФЕРМЕРСКИХ) ХОЗЯЙСТВ ДЛЯ ВЕДЕНИЯ СЕЛЬСКОХОЗЯЙСТВЕННОЙ ДЕЯТЕЛЬНОСТИ В 2015-2016 ГОДАХ, ПО ВИДАМ УСЛУГ	264
47.	РАСПРЕДЕЛЕНИЕ ЛИЧНЫХ ПОДСОБНЫХ И ДРУГИХ ИНДИВИДУАЛЬНЫХ ХОЗЯЙСТВ ГРАЖДАН, ПОЛЬЗОВАВШИХСЯ УСЛУГАМИ ИНДИВИДУАЛЬНЫХ ПРЕДПРИНИМАТЕЛЕЙ ДЛЯ ВЕДЕНИЯ СЕЛЬСКОХОЗЯЙСТВЕННОЙ ДЕЯТЕЛЬНОСТИ В 2015-2016 ГОДАХ, ПО ВИДАМ УСЛУГ	268
48.	РАСПРЕДЕЛЕНИЕ ЛИЧНЫХ ПОДСОБНЫХ И ДРУГИХ ИНДИВИДУАЛЬНЫХ ХОЗЯЙСТВ ГРАЖДАН, ПОЛЬЗОВАВШИХСЯ УСЛУГАМИ РОДСТВЕННИКОВ, СОСЕДЕЙ ДЛЯ ВЕДЕНИЯ СЕЛЬСКОХОЗЯЙСТВЕННОЙ ДЕЯТЕЛЬНОСТИ В 2015-2016 ГОДАХ, ПО ВИДАМ УСЛУГ	272
	МЕТОДОЛОГИЧЕСКИЕ ПОЯСНЕНИЯ	276
	ДИАГРАММЫ	280



ПРЕДИСЛОВИЕ

В томе 6 представлены итоги Всероссийской сельскохозяйственной переписи 2016 года о наличии технических средств, производственных помещений и обеспеченности объектами инфраструктуры в разрезе муниципальных образований Курганской области.

В сборнике содержатся данные о наличии сельскохозяйственной техники, машин и оборудования в сельскохозяйственных организациях, крестьянских (фермерских) хозяйствах и у индивидуальных предпринимателей, личных подсобных и других индивидуальных хозяйствах граждан. Приведены группировки сельскохозяйственных организаций, крестьянских (фермерских) хозяйств и индивидуальных предпринимателей по обеспеченности тракторами и зерноуборочными комбайнами. Представлены сведения о наличии производственных построек (теплицы и парники, склады и сооружения для хранения зерна, картофеля и овощей, кормов, удобрений и т.п.), в том числе оборудованных системами автоматизированного контроля технологических процессов, в сельскохозяйственных организациях, крестьянских (фермерских) хозяйствах и у индивидуальных предпринимателей. Приведены данные об обеспеченности сельскохозяйственных организаций, крестьянских (фермерских) хозяйств и индивидуальных предпринимателей, личных подсобных хозяйств и некоммерческих объединений граждан объектами инфраструктуры; о применении организациями (хозяйствами) инновационных технологий.

В отдельном разделе размещена информация, характеризующая условия ведения хозяйственной деятельности: число сельскохозяйственных организаций, крестьянских (фермерских) хозяйств и индивидуальных предпринимателей, получивших кредитные средства, субсидии (дотации), являвшихся членами сельскохозяйственных потребительских кооперативов; число личных подсобных и других индивидуальных хозяйств граждан, пользовавшихся услугами организаций (хозяйств) и физических лиц для ведения сельскохозяйственной деятельности.

В издании представлены методологические пояснения к показателям, диаграммы по основным показателям.

Список сокращений:

тыс. – тысяча
кВт – киловатт
л.с. – лошадиная сила
га – гектар
т – тонна
шт. – штука
куб.м – кубический метр

В сборнике приняты условные обозначения:

- - явление отсутствует

0,0 - значение показателя меньше 0,1

... - данные не публикуются в целях обеспечения конфиденциальности первичных статистических данных, полученных от респондентов, в соответствии с Федеральным законом от 29.11.2007 № 282 - ФЗ «Об официальном статистическом учете и системе государственной статистики в Российской Федерации» (п.5, ст.4; ч.1, ст.9)

В некоторых случаях незначительные расхождения между итогом и суммой данных объясняются их округлением.

**НАЛИЧИЕ ТРАКТОРОВ И КОМБАЙНОВ В СЕЛЬСКОХОЗЯЙСТВЕННЫХ ОРГАНИЗАЦИЯХ,
КРЕСТЬЯНСКИХ (ФЕРМЕРСКИХ) ХОЗЯЙСТВАХ И У ИНДИВИДУАЛЬНЫХ
ПРЕДПРИНИМАТЕЛЕЙ**

Таблица 1

1. НАЛИЧИЕ ТРАКТОРОВ В СЕЛЬСКОХОЗЯЙСТВЕННЫХ ОРГАНИЗАЦИЯХ

(на 1 июля 2016 года; штук)

	Собственные и арендованные							
	Тракторы - всего	в том числе с мощностью двигателя				из всех тракторов в возрасте		
		до 37,0 кВт (до 50,3 л.с.)	37,0- 75,0 кВт (50,3- 102,0 л.с.)	75,1 -150,0 кВт (102,1 - 204 л.с.)	свыше 150,0 кВт (свыше 204,0 л.с.)	до 4 лет	4-8 лет	9 лет и более
Курганская область	3557	125	1697	864	871	213	476	2868
Муниципальные районы	3473	122	1651	834	866	209	456	2808
Альменевский район	123	4	83	28	8	10	5	108
Белозерский район	67	3	38	15	11	10	5	61
Варгашинский район	157	15	82	29	31	14	34	109
Далматовский район	171	6	101	33	31	7	13	151
Звериноголовский район	27	-	18	2	7	2	2	23
Каргапольский район	193	4	80	28	81	9	43	141
Катайский район	86	7	35	19	25	-	12	74
Кетовский район	297	13	164	73	47	11	28	258
Куртамышский район	202	5	103	35	59	18	29	155
Лебяжьеvский район	169	11	57	71	30	7	13	149
Макушинский район	199	3	79	58	59	13	16	170
Мишкинский район	81	-	34	18	29	6	30	45
Мокроусовский район	131	-	80	23	28	11	32	88



**НАЛИЧИЕ ТРАКТОРОВ И КОМБАЙНОВ В СЕЛЬСКОХОЗЯЙСТВЕННЫХ ОРГАНИЗАЦИЯХ,
КРЕСТЬЯНСКИХ (ФЕРМЕРСКИХ) ХОЗЯЙСТВАХ И У ИНДИВИДУАЛЬНЫХ ПРЕДПРИНИМАТЕЛЕЙ**

	Собственные и арендованные							
	Тракторы - всего	в том числе с мощностью двигателя				из всех тракторов в возрасте		
		до 37,0 кВт (до 50,3 л.с.)	37,0- 75,0 кВт (50,3- 102,0 л.с.)	75,1 -150,0 кВт (102,1 - 204 л.с.)	свыше 150,0 кВт (свыше 204,0 л.с.)	до 4 лет	4-8 лет	9 лет и более
Петуховский район	154	5	36	69	44	4	18	132
Половинский район	85	5	40	16	24	2	13	70
Притобольный район	91	11	30	24	26	2	7	82
Сафакулевский район	50	3	18	15	14	-	2	48
Целинный район	257	10	130	33	84	12	13	232
Частоозерский район	32	1	16	9	6	2	3	27
Шадринский район	268	2	137	57	72	19	33	216
Шатровский район	140	3	67	39	31	15	24	101
Шумихинский район	114	3	38	33	40	2	9	103
Щучанский район	188	2	85	63	38	27	46	115
Юргамышский район	191	6	100	44	41	13	28	150
Городские округа	84	3	46	30	5	4	20	60
город Курган	80	3	45	27	5	4	19	57
город Шадринск	4	-	1	3	-	-	1	3

**НАЛИЧИЕ ТРАКТОРОВ И КОМБАЙНОВ В СЕЛЬСКОХОЗЯЙСТВЕННЫХ ОРГАНИЗАЦИЯХ,
КРЕСТЬЯНСКИХ (ФЕРМЕРСКИХ) ХОЗЯЙСТВАХ И У ИНДИВИДУАЛЬНЫХ ПРЕДПРИНИМАТЕЛЕЙ**

продолжение таблицы 1

	в том числе арендованные							
	Тракторы -всего	в том числе с мощностью двигателя				из всех тракторов в возрасте		
		до 37,0 кВт (до 50,3 л.с.)	37,0- 75,0 кВт (50,3- 102,0 л.с.)	75,1 -150,0 кВт (102,1 - 204 л.с.)	свыше 150,0 кВт (свыше 204,0 л.с.)	до 4 лет	4-8 лет	9 лет и более
Курганская область	242	7	105	41	89	30	33	179
Муниципальные районы	242	7	105	41	89	30	33	179
Альменевский район	4	-	3	1	-	-	1	3
Белозерский район	7	-	1	4	2	-	-	7
Варгашинский район	18	1	6	7	4	-	-	18
Далматовский район	7	-	3	4	-	-	2	5
Звериноголовский район	-	-	-	-	-	-	-	-
Каргапольский район	8	-	3	-	5	5	3	-
Катайский район	33	1	18	5	9	-	1	32
Кетовский район	1	-	1	-	-	-	-	1
Куртамышский район	31	2	16	-	13	-	-	31
Лебяжьевский район	16	-	5	-	11	-	-	16
Макушинский район	2	-	2	-	-	2	-	-
Мишкинский район	-	-	-	-	-	-	-	-
Мокроусовский район	12	-	8	1	3	3	5	4
Петуховский район	1	-	-	1	-	-	-	1
Половинский район	8	-	3	3	2	-	3	5
Притобольный район	2	-	-	-	2	2	-	-
Сафакулевский район	3	1	2	-	-	-	-	3
Целинный район	12	-	1	3	8	3	-	9
Частоозерский район	-	-	-	-	-	-	-	-



**НАЛИЧИЕ ТРАКТОРОВ И КОМБАЙНОВ В СЕЛЬСКОХОЗЯЙСТВЕННЫХ ОРГАНИЗАЦИЯХ,
КРЕСТЬЯНСКИХ (ФЕРМЕРСКИХ) ХОЗЯЙСТВАХ И У ИНДИВИДУАЛЬНЫХ ПРЕДПРИНИМАТЕЛЕЙ**

	в том числе арендованные							
	Тракторы -всего	в том числе с мощностью двигателя				из всех тракторов в возрасте		
		до 37,0 кВт (до 50,3 л.с.)	37,0- 75,0 кВт (50,3- 102,0 л.с.)	75,1 -150,0 кВт (102,1 - 204 л.с.)	свыше 150,0 кВт (свыше 204,0 л.с.)	до 4 лет	4-8 лет	9 лет и более
Шадринский район	15	-	8	1	6	2	7	6
Шатровский район	17	-	4	7	6	7	2	8
Шумихинский район	27	1	12	3.	11	1	5	21
Щучанский район	15	1	6	1	7	3	4	8
Юргамышский район	3	-	3	-	-	2	-	1
Городские округа	-	-	-	-	-	-	-	-
город Курган	-	-	-	-	-	-	-	-
город Шадринск	-	-	-	-	-	-	-	-



**НАЛИЧИЕ ТРАКТОРОВ И КОМБАЙНОВ В СЕЛЬСКОХОЗЯЙСТВЕННЫХ ОРГАНИЗАЦИЯХ,
КРЕСТЬЯНСКИХ (ФЕРМЕРСКИХ) ХОЗЯЙСТВАХ И У ИНДИВИДУАЛЬНЫХ ПРЕДПРИНИМАТЕЛЕЙ**

Таблица 2

**2. НАЛИЧИЕ ТРАКТОРОВ В КРЕСТЬЯНСКИХ (ФЕРМЕРСКИХ) ХОЗЯЙСТВАХ
И У ИНДИВИДУАЛЬНЫХ ПРЕДПРИНИМАТЕЛЕЙ**

(на 1 июля 2016 года; штук)

	Собственные и арендованные							
	Тракторы - всего	в том числе с мощностью двигателя				из всех тракторов в возрасте		
		до 37,0 кВт (до 50,3 л.с.)	37,0- 75,0 кВт (50,3- 102,0 л.с.)	75,1 -150,0 кВт (102,1 -204 л.с.)	свыше 150,0 кВт (свыше 204,0 л.с.)	до 4 лет	4-8 лет	9 лет и более
Курганская область	2816	166	1425	767	458	260	415	2141
Муниципальные районы	2814	165	1424	767	458	260	415	2139
Альменевский район	65	7	33	20	5	3	5	57
Белозерский район	73	4	40	16	13	14	14	45
Варгашинский район	94	6	49	22	17	10	8	76
Далматовский район	83	1	40	35	7	10	10	63
Звериноголовский район	151	3	80	36	32	20	36	95
Каргапольский район	82	1	25	46	10	4	9	69
Катайский район	132	20	83	19	10	16	37	79
Кетовский район	178	12	115	31	20	13	54	111
Куртамышский район	244	6	155	60	23	20	46	178
Лебяжьевский район	88	5	31	44	8	5	10	73
Макушинский район	174	20	63	54	37	14	22	138
Мишкинский район	141	11	88	36	6	10	9	122
Мокроусовский район	181	11	102	33	35	15	14	152
Петуховский район	127	2	50	49	26	5	4	118
Половинский район	230	25	77	81	47	14	10	206

**НАЛИЧИЕ ТРАКТОРОВ И КОМБАЙНОВ В СЕЛЬСКОХОЗЯЙСТВЕННЫХ ОРГАНИЗАЦИЯХ,
КРЕСТЬЯНСКИХ (ФЕРМЕРСКИХ) ХОЗЯЙСТВАХ И У ИНДИВИДУАЛЬНЫХ ПРЕДПРИНИМАТЕЛЕЙ**

	Собственные и арендованные							
	Тракторы - всего	в том числе с мощностью двигателя				из всех тракторов в возрасте		
		до 37,0 кВт (до 50,3 л.с.)	37,0- 75,0 кВт (50,3- 102,0 л.с.)	75,1 -150,0 кВт (102,1 -204 л.с.)	свыше 150,0 кВт (свыше 204,0 л.с.)	до 4 лет	4-8 лет	9 лет и более
Притобольный район	116	4	50	25	37	13	34	69
Сафакулевский район	81	2	50	14	15	12	9	60
Целинный район	122	1	63	28	30	13	6	103
Частоозерский район	67	-	24	19	24	13	6	48
Шадринский район	112	11	63	24	14	11	29	72
Шатровский район	90	3	40	26	21	12	19	59
Шумихинский район	82	4	54	16	8	7	11	64
Щучанский район	26	2	13	11	-	1	5	20
Юргамышский район	75	4	36	22	13	5	8	62
Городские округа	2	1	1	-	-	-	-	2
город Курган	1	1	-	-	-	-	-	1
город Шадринск	1	-	1	-	-	-	-	1

**НАЛИЧИЕ ТРАКТОРОВ И КОМБАЙНОВ В СЕЛЬСКОХОЗЯЙСТВЕННЫХ ОРГАНИЗАЦИЯХ,
КРЕСТЬЯНСКИХ (ФЕРМЕРСКИХ) ХОЗЯЙСТВАХ И У ИНДИВИДУАЛЬНЫХ ПРЕДПРИНИМАТЕЛЕЙ**

продолжение таблицы 2

	в том числе арендованные							
	Тракторы - всего	в том числе с мощностью двигателя				из всех тракторов в возрасте		
		до 37,0 кВт (до 50,3 л.с.)	37,0- 75,0 кВт (50,3- 102,0 л.с.)	75,1 -150,0 кВт (102,1 -204 л.с.)	свыше 150,0 кВт (свыше 204,0 л.с.)	до 4 лет	4-8 лет	9 лет и более
Курганская область	235	11	116	76	32	13	31	191
Муниципальные районы	235	11	116	76	32	13	31	191
Альменевский район	7	1	4	2	-	-	-	7
Белозерский район	14	2	3	7	2	3	-	11
Варгашинский район	6	-	5	1	-	-	1	5
Далматовский район	4	-	2	2	-	-	-	4
Звериноголовский район	24	-	15	9	-	2	3	19
Каргапольский район	5	-	2	3	-	-	2	3
Катайский район	12	3	8	1	-	2	4	6
Кетовский район	9	1	6	-	2	-	2	7
Куртамьшский район	21	1	13	6	1	2	4	15
Лебяжьеvский район	6	-	2	4	-	-	1	5
Макушинский район	3	3	-	-	-	-	-	3
Мишкинский район	5	-	4	1	-	-	-	5
Мокроусовский район	8	-	3	4	1	-	1	7
Петуховский район	22	-	10	9	3	-	-	22
Половинский район	18	-	2	13	3	-	-	18
Притобольный район	14	-	4	3	7	-	3	11
Сафакулевский район	8	-	4	2	2	-	5	3
Целинный район	35	-	22	4	9	2	2	31
Частоозерский район	-	-	-	-	-	-	-	-
Шадринский район	1	-	1	-	-	-	-	1



**НАЛИЧИЕ ТРАКТОРОВ И КОМБАЙНОВ В СЕЛЬСКОХОЗЯЙСТВЕННЫХ ОРГАНИЗАЦИЯХ,
КРЕСТЬЯНСКИХ (ФЕРМЕРСКИХ) ХОЗЯЙСТВАХ И У ИНДИВИДУАЛЬНЫХ ПРЕДПРИНИМАТЕЛЕЙ**

	в том числе арендованные							
	Тракторы - всего	в том числе с мощностью двигателя				из всех тракторов в возрасте		
		до 37,0 кВт (до 50,3 л.с.)	37,0- 75,0 кВт (50,3- 102,0 л.с.)	75,1 -150,0 кВт (102,1 -204 л.с.)	свыше 150,0 кВт (свыше 204,0 л.с.)	до 4 лет	4-8 лет	9 лет и более
Шатровский район	2	-	1	-	1	-	-	2
Шумихинский район	7	-	3	3	1	2	2	3
Щучанский район	3	-	1	2	-	-	1	2
Юргамышский район	1	-	1	-	-	-	-	1
Городские округа	-	-	-	-	-	-	-	-
город Курган	-	-	-	-	-	-	-	-
город Шадринск	-	-	-	-	-	-	-	-



**НАЛИЧИЕ ТРАКТОРОВ И КОМБАЙНОВ В СЕЛЬСКОХОЗЯЙСТВЕННЫХ ОРГАНИЗАЦИЯХ,
КРЕСТЬЯНСКИХ (ФЕРМЕРСКИХ) ХОЗЯЙСТВАХ И У ИНДИВИДУАЛЬНЫХ ПРЕДПРИНИМАТЕЛЕЙ**

Таблица 3

3. НАЛИЧИЕ КОМБАЙНОВ В СЕЛЬСКОХОЗЯЙСТВЕННЫХ ОРГАНИЗАЦИЯХ

(на 1 июля 2016 года; штук)

	Собственные и арендованные											
	Комбайны зерноуборочные - всего	в том числе в возрасте			Комбайны кукурузоуборочные	Комбайны льноуборочные	Комбайны картофельные	Машины свеклоуборочные (без ботвоуборочных)	Комбайны кормоуборочные - всего	в том числе в возрасте		
		до 4 лет	4-8 лет	9 лет и более						до 4 лет	4-8 лет	9 лет и более
Курганская область	1410	179	408	823	1	-	30	-	110	7	35	68
Муниципальные районы	1397	178	404	815	1	-	27	-	107	6	33	68
Альменевский район	34	3	16	15	-	-	-	-	1	-	-	1
Белозерский район	28	5	3	20	-	-	-	-	2	-	1	1
Варгашинский район	53	12	14	27	-	-	-	-	7	-	4	3
Далматовский район	73	5	22	46	-	-	1	-	12	-	-	12
Звериноголовский район	6	-	4	2	-	-	-	-	1	-	1	-
Каргапольский район	55	14	11	30	-	-	2	-	3	-	2	1
Катайский район	39	1	11	27	-	-	3	-	1	-	-	1
Кетовский район	107	13	44	50	-	-	21	-	6	2	-	4
Куртамышский район	61	12	23	26	-	-	-	-	7	1	5	1
Лебяжьеvский район	83	4	20	59	-	-	-	-	8	-	5	3
Макушинский район	119	9	29	81	-	-	-	-	-	-	-	-
Мишкинский район	44	5	17	22	-	-	-	-	1	-	-	1
Мокроусовский район	47	11	19	17	...	-	-	-	3	-	-	3
Петуховский район	88	2	19	67	-	-	-	-	-	-	-	-



**НАЛИЧИЕ ТРАКТОРОВ И КОМБАЙНОВ В СЕЛЬСКОХОЗЯЙСТВЕННЫХ ОРГАНИЗАЦИЯХ,
КРЕСТЬЯНСКИХ (ФЕРМЕРСКИХ) ХОЗЯЙСТВАХ И У ИНДИВИДУАЛЬНЫХ ПРЕДПРИНИМАТЕЛЕЙ**

	Собственные и арендованные											
	Комбайны зерноуборочные - всего	в том числе в возрасте			Комбайны кукурузоуборочные	Комбайны льноуборочные	Комбайны картофелеуборочные	Машины свеклоуборочные (без ботвоуборочных)	Комбайны кормоуборочные - всего	в том числе в возрасте		
		до 4 лет	4-8 лет	9 лет и более						до 4 лет	4-8 лет	9 лет и более
Половинский район	56	8	15	33	-	-	-	-	1	-	-	1
Притобольный район	64	4	21	39	-	-	-	-	5	-	-	5
Сафакулевский район	16	2	4	10	-	-	-	-	-	-	-	-
Целинный район	79	2	16	61	-	-	-	-	15	-	6	9
Частоозерский район	18	1	1	16	-	-	-	-	4	-	-	4
Шадринский район	111	18	29	64	-	-	-	-	10	1	5	4
Шатровский район	44	11	13	20	-	-	-	-	7	-	3	4
Шумихинский район	44	7	7	30	-	-	-	-	4	-	-	4
Щучанский район	73	17	33	23	-	-	-	-	4	1	-	3
Юргамышский район	55	12	13	30	-	-	-	-	5	1	1	3
Городские округа	13	1	4	8	-	-	3	-	3	1	2	-
город Курган	10	1	4	5	-	-	3	-	3	1	2	-
город Шадринск	3	-	-	3	-	-	-	-	-	-	-	-



**НАЛИЧИЕ ТРАКТОРОВ И КОМБАЙНОВ В СЕЛЬСКОХОЗЯЙСТВЕННЫХ ОРГАНИЗАЦИЯХ,
КРЕСТЬЯНСКИХ (ФЕРМЕРСКИХ) ХОЗЯЙСТВАХ И У ИНДИВИДУАЛЬНЫХ ПРЕДПРИНИМАТЕЛЕЙ**

продолжение таблицы 3

	Комбайны зерноуборочные - всего	в том числе арендованные										
		в том числе в возрасте			Комбайны кукурузоуборочные	Комбайны льноуборочные	Комбайны картофелеуборочные	Машины свеклоуборочные (без ботвоуборочных)	Комбайны кормоуборочные - всего	в том числе в возрасте		
		до 4 лет	4-8 лет	9 лет и более						до 4 лет	4-8 лет	9 лет и более
Курганская область	122	18	34	70	1	-	-	-	8	-	1	7
Муниципальные районы	122	18	34	70	1	-	-	-	8	-	1	7
Альменевский район	2	-	1	1	-	-	-	-	-	-	-	-
Белозерский район	8	3	2	3	-	-	-	-	-	-	-	-
Варгашинский район	8	1	-	7	-	-	-	-	3	-	-	3
Далматовский район	10	-	4	6	-	-	-	-	-	-	-	-
Звериноголовский район	-	-	-	-	-	-	-	-	-	-	-	-
Каргапольский район	7	1	3	3	-	-	-	-	-	-	-	-
Катайский район	9	-	5	4	-	-	-	-	-	-	-	-
Кетовский район	4	-	4	-	-	-	-	-	-	-	-	-
Куртамышский район	3	1	-	2	-	-	-	-	-	-	-	-
Лебяжьеvский район	15	-	-	15	-	-	-	-	-	-	-	-
Макушинский район	1	-	1	-	-	-	-	-	-	-	-	-
Мишкинский район	1	-	-	1	-	-	-	-	1	-	-	1
Мокроусовский район	3	-	3	-	1	-	-	-	1	-	-	1
Петуховский район	-	-	-	-	-	-	-	-	-	-	-	-
Половинский район	5	2	3	-	-	-	-	-	-	-	-	-
Притобольный район	4	2	2	-	-	-	-	-	-	-	-	-
Сафакулевский район	-	-	-	-	-	-	-	-	-	-	-	-
Целинный район	5	-	-	5	-	-	-	-	-	-	-	-



**НАЛИЧИЕ ТРАКТОРОВ И КОМБАЙНОВ В СЕЛЬСКОХОЗЯЙСТВЕННЫХ ОРГАНИЗАЦИЯХ,
КРЕСТЬЯНСКИХ (ФЕРМЕРСКИХ) ХОЗЯЙСТВАХ И У ИНДИВИДУАЛЬНЫХ ПРЕДПРИНИМАТЕЛЕЙ**

	Комбайны зерноуборочные - всего	в том числе арендованные										
		в том числе в возрасте			Комбайны кукурузоуборочные	Комбайны льноуборочные	Комбайны картофелеуборочные	Машины свеклоуборочные (без ботвоуборочных)	Комбайны кормоуборочные - всего	в том числе в возрасте		
		до 4 лет	4-8 лет	9 лет и более						до 4 лет	4-8 лет	9 лет и более
Частоозерский район	-	-	-	-	-	-	-	-	-	-	-	-
Шадринский район	21	3	-	18	-	-	-	-	2	-	1	1
Шатровский район	4	1	2	1	-	-	-	-	-	-	-	-
Шумихинский район	8	2	2	4	-	-	-	-	1	-	-	1
Щучанский район	3	1	2	-	-	-	-	-	-	-	-	-
Юргамышский район	1	1	-	-	-	-	-	-	-	-	-	-
Городские округа	-	-	-	-	-	-	-	-	-	-	-	-
город Курган	-	-	-	-	-	-	-	-	-	-	-	-
город Шадринск	-	-	-	-	-	-	-	-	-	-	-	-



**НАЛИЧИЕ ТРАКТОРОВ И КОМБАЙНОВ В СЕЛЬСКОХОЗЯЙСТВЕННЫХ ОРГАНИЗАЦИЯХ,
КРЕСТЬЯНСКИХ (ФЕРМЕРСКИХ) ХОЗЯЙСТВАХ И У ИНДИВИДУАЛЬНЫХ ПРЕДПРИНИМАТЕЛЕЙ**

Таблица 4

**4. НАЛИЧИЕ КОМБАЙНОВ В КРЕСТЬЯНСКИХ (ФЕРМЕРСКИХ) ХОЗЯЙСТВАХ
И У ИНДИВИДУАЛЬНЫХ ПРЕДПРИНИМАТЕЛЕЙ**

(на 1 июля 2016 года; штук)

	Собственные и арендованные											
	Комбайны зерноуборочные - всего	в том числе в возрасте			Комбайны кукурузоуборочные	Комбайны льноуборочные	Комбайны картофелеуборочные	Машины свеклоуборочные (без ботвоуборочных)	Комбайны кормоуборочные - всего	в том числе в возрасте		
		до 4 лет	4-8 лет	9 лет и более						до 4 лет	4-8 лет	9 лет и более
Курганская область	1252	143	156	953	-	1	25	-	46	7	5	34
Муниципальные районы	1252	143	156	953	-	1	25	-	46	7	5	34
Альменевский район	24	-	3	21	-	-	-	-	3	-	1	2
Белозерский район	27	2	8	17	-	-	-	-	3	1	-	2
Варгашинский район	47	5	4	38	-	-	3	-	-	-	-	-
Далматовский район	29	4	4	21	-	-	1	-	2	-	1	1
Звериноголовский район	71	13	13	45	-	-	-	-	3	2	-	1
Каргапольский район	43	3	2	38	-	-	-	-	-	-	-	-
Катайский район	21	1	3	17	-	-	9	-	1	-	-	1
Кетовский район	52	5	15	32	-	-	-	-	1	-	1	-
Куртамышский район	90	2	10	78	-	-	...	-	9	2	-	7
Лебяжьевский район	56	2	5	49	-	-	-	-	5	-	1	4
Макушинский район	103	9	12	82	-	-	-	-	3	-	-	3
Мишкинский район	63	4	4	55	-	-	-	-	-	-	-	-
Мокроусовский район	83	17	9	57	-	-	-	-	2	-	-	2
Петуховский район	71	3	5	63	-	-	-	-	5	-	-	5

**НАЛИЧИЕ ТРАКТОРОВ И КОМБАЙНОВ В СЕЛЬСКОХОЗЯЙСТВЕННЫХ ОРГАНИЗАЦИЯХ,
КРЕСТЬЯНСКИХ (ФЕРМЕРСКИХ) ХОЗЯЙСТВАХ И У ИНДИВИДУАЛЬНЫХ ПРЕДПРИНИМАТЕЛЕЙ**

	Собственные и арендованные											
	Комбайны зерноуборочные - всего	в том числе в возрасте			Комбайны кукурузоуборочные	Комбайны льноуборочные	Комбайны картофелеуборочные	Машины свеклоуборочные (без ботвоуборочных)	Комбайны кормоуборочные - всего	в том числе в возрасте		
		до 4 лет	4-8 лет	9 лет и более						до 4 лет	4-8 лет	9 лет и более
Половинский район	126	21	22	83	-	...	-	-	-	-	-	-
Притобольный район	61	7	13	41	-	-	-	-	1	-	-	1
Сафакулевский район	47	10	2	35	-	-	-	-	1	-	-	1
Целинный район	47	12	5	30	-	-	-	-	1	1	-	-
Частоозерский район	40	10	3	27	-	-	-	-	1	-	-	1
Шадринский район	30	3	6	21	-	-	3	-	4	1	-	3
Шатровский район	37	9	1	27	-	-	7	-	-	-	-	-
Шумихинский район	32	-	1	31	-	-	-	-	1	-	1	-
Щучанский район	12	-	2	10	-	-	-	-	-	-	-	-
Юргамышский район	40	1	4	35	-	-	-	-	-	-	-	-
Городские округа	-	-	-	-	-	-	-	-	-	-	-	-
город Курган	-	-	-	-	-	-	-	-	-	-	-	-
город Шадринск	-	-	-	-	-	-	-	-	-	-	-	-



**НАЛИЧИЕ ТРАКТОРОВ И КОМБАЙНОВ В СЕЛЬСКОХОЗЯЙСТВЕННЫХ ОРГАНИЗАЦИЯХ,
КРЕСТЬЯНСКИХ (ФЕРМЕРСКИХ) ХОЗЯЙСТВАХ И У ИНДИВИДУАЛЬНЫХ ПРЕДПРИНИМАТЕЛЕЙ**

продолжение таблицы 4

	в том числе арендованные											
	Комбайны зерноуборочные - всего	в том числе в возрасте			Комбайны кукурузоуборочные	Комбайны льноуборочные	Комбайны картофелеуборочные	Машины свеклоуборочные (без ботвоуборочных)	Комбайны кормоуборочные - всего	в том числе в возрасте		
		до 4 лет	4-8 лет	9 лет и более						до 4 лет	4-8 лет	9 лет и более
Курганская область	117	8	20	89	-	1	2	-	6	-	1	5
Муниципальные районы	117	8	20	89	-	1	2	-	6	-	1	5
Альменевский район	3	-	2	1	-	-	-	-	2	-	1	1
Белозерский район	3	-	-	3	-	-	-	-	-	-	-	-
Варгашинский район	3	-	-	3	-	-	-	-	-	-	-	-
Далматовский район	4	-	1	3	-	-	-	-	-	-	-	-
Звериноголовский район	3	-	1	2	-	-	-	-	-	-	-	-
Каргапольский район	3	1	-	2	-	-	-	-	-	-	-	-
Катайский район	1	-	-	1	-	-	-	-	-	-	-	-
Кетовский район	1	-	-	1	-	-	-	-	-	-	-	-
Куртамышский район	9	1	1	7	-	-	-	-	1	-	-	1
Лебяжьевский район	4	-	2	2	-	-	-	-	-	-	-	-
Макушинский район	2	-	-	2	-	-	-	-	1	-	-	1
Мишкинский район	13	-	-	13	-	-	-	-	-	-	-	-
Мокроусовский район	8	1	1	6	-	-	-	-	-	-	-	-
Петуховский район	17	-	-	17	-	-	-	-	1	-	-	1
Половинский район	8	-	6	2	-	1	-	-	-	-	-	-
Притобольный район	8	-	6	2	-	-	-	-	-	-	-	-
Сафакулевский район	7	2	-	5	-	-	-	-	-	-	-	-
Целинный район	10	3	-	7	-	-	-	-	-	-	-	-



**НАЛИЧИЕ ТРАКТОРОВ И КОМБАЙНОВ В СЕЛЬСКОХОЗЯЙСТВЕННЫХ ОРГАНИЗАЦИЯХ,
КРЕСТЬЯНСКИХ (ФЕРМЕРСКИХ) ХОЗЯЙСТВАХ И У ИНДИВИДУАЛЬНЫХ ПРЕДПРИНИМАТЕЛЕЙ**

	в том числе арендованные											
	Комбайны зерноуборочные - всего	в том числе в возрасте			Комбайны кукурузоуборочные	Комбайны льноуборочные	Комбайны картофелеуборочные	Машины свеклоуборочные (без ботвоуборочных)	Комбайны кормоуборочные - всего	в том числе в возрасте		
		до 4 лет	4-8 лет	9 лет и более						до 4 лет	4-8 лет	9 лет и более
Частоозерский район	-	-	-	-	-	-	-	-	-	-	-	-
Шадринский район	-	-	-	-	-	-	1	-	1	-	-	1
Шатровский район	4	-	-	4	-	-	1	-	-	-	-	-
Шумихинский район	1	-	-	1	-	-	-	-	-	-	-	-
Щучанский район	5	-	-	5	-	-	-	-	-	-	-	-
Юргамышский район	-	-	-	-	-	-	-	-	-	-	-	-
Городские округа	-	-	-	-	-	-	-	-	-	-	-	-
город Курган	-	-	-	-	-	-	-	-	-	-	-	-
город Шадринск	-	-	-	-	-	-	-	-	-	-	-	-

**НАЛИЧИЕ ТРАКТОРОВ И КОМБАЙНОВ В СЕЛЬСКОХОЗЯЙСТВЕННЫХ ОРГАНИЗАЦИЯХ,
КРЕСТЬЯНСКИХ (ФЕРМЕРСКИХ) ХОЗЯЙСТВАХ И У ИНДИВИДУАЛЬНЫХ ПРЕДПРИНИМАТЕЛЕЙ**

Таблица 5

**5. НАЛИЧИЕ СЕЛЬСКОХОЗЯЙСТВЕННОЙ ТЕХНИКИ, МАШИН И ОБОРУДОВАНИЯ
В СЕЛЬСКОХОЗЯЙСТВЕННЫХ ОРГАНИЗАЦИЯХ**

(на 1 июля 2016 года; штук)

	Собственные и арендованные									
	Плуги	Сеялки	Карто- феле- сажал- ки	Разбрасы- ватели ор- ганических удобрений	Машины для защи- ты расте- ний	Машины для внесе- ния мине- ральных удобрений и извести	Машины, установки, аппараты дождевальные и поливаль- ные насосные станции	Косилки	Пресс- подбор- щики	Погрузчи- ки сель- скохозяй- ственные
Курганская область	819	2603	23	28	134	52	26	316	175	218
Муниципальные районы	806	2587	21	28	129	50	23	308	172	215
Альменевский район	48	83	-	-	1	-	-	11	2	-
Белозерский район	15	14	-	1	-	1	-	20	11	-
Варгашинский район	33	121	1	1	8	4	-	21	14	13
Далматовский район	38	121	1	-	9	1	-	20	13	5
Звериноголовский район	3	40	-	2	1	-	1	6	5	5
Каргапольский район	25	68	2	1	10	1	-	16	11	17
Катайский район	27	65	3	3	4	2	1	10	3	7
Кетовский район	69	181	10	4	9	6	21	25	15	8
Куртамышский район	47	159	1	-	8	2	-	20	11	19
Лебяжьеvский район	44	159	1	2	13	7	-	13	4	14
Макушинский район	51	191	-	1	2	-	-	11	14	13
Мишкинский район	11	52	-	-	-	2	-	4	-	9
Мокроусовский район	47	114	-	-	3	1	-	20	6	1
Петуховский район	53	215	-	-	1	1	-	8	4	3



**НАЛИЧИЕ ТРАКТОРОВ И КОМБАЙНОВ В СЕЛЬСКОХОЗЯЙСТВЕННЫХ ОРГАНИЗАЦИЯХ,
КРЕСТЬЯНСКИХ (ФЕРМЕРСКИХ) ХОЗЯЙСТВАХ И У ИНДИВИДУАЛЬНЫХ ПРЕДПРИНИМАТЕЛЕЙ**

	Собственные и арендованные									
	Плуги	Сеялки	Карто- феле- сажал- ки	Разбрасы- ватели ор- ганических удобрений	Машины для защи- ты расте- ний	Машины для внесе- ния мине- ральных удобрений и извести	Машины, установки, аппараты дождевальные и поливаль- ные насосные станции	Косилки	Пресс- подбор- щики	Погрузчи- ки сель- скохозяй- ственные
Половинский район	16	68	1	-	2	-	-	2	5	10
Притобольный район	55	157	-	1	7	3	-	8	6	19
Сафакулевский район	9	46	-	-	-	-	-	5	-	-
Целинный район	45	195	-	5	10	-	-	13	13	24
Частоозерский район	9	38	-	-	3	-	-	2	2	2
Шадринский район	45	186	-	3	6	5	-	26	12	16
Шатровский район	36	86	1	-	2	2	-	19	7	10
Шумихинский район	12	28	-	-	2	3	-	7	-	-
Щучанский район	30	95	-	4	16	7	-	12	5	-
Юргамышский район	38	105	-	-	12	2	-	9	9	20
Городские округа	13	16	2	-	5	2	3	8	3	3
город Курган	11	14	2	-	5	2	3	6	3	3
город Шадринск	2	2	-	-	-	-	-	2	-	-



**НАЛИЧИЕ ТРАКТОРОВ И КОМБАЙНОВ В СЕЛЬСКОХОЗЯЙСТВЕННЫХ ОРГАНИЗАЦИЯХ,
КРЕСТЬЯНСКИХ (ФЕРМЕРСКИХ) ХОЗЯЙСТВАХ И У ИНДИВИДУАЛЬНЫХ ПРЕДПРИНИМАТЕЛЕЙ**

продолжение таблицы 5

	Собственные и арендованные								
	Бороны всех видов, кроме дисковых	Бороны дисковые	Машины для послеуборочной обработки зерна	Сушилки для послеуборочной сушки зерна перед закладкой на хранение	Установки доильные	Очистители-охладители молока	Раздатчики кормов для крупного рогатого скота	Раздатчики кормов для свиней	Автомобили грузовые
Курганская область	16284	469	196	73	163	64	76	15	1514
Муниципальные районы	16208	468	189	72	161	60	72	15	1476
Альменевский район	627	1	4	2	2	1	-	-	25
Белозерский район	49	4	2	1	3	3	3	-	32
Варгашинский район	461	20	3	1	4	1	-	-	56
Далматовский район	1049	123	9	6	23	7	10	-	66
Звериноголовский район	293	2	4	3	-	-	-	-	...
Каргапольский район	653	10	22	6	7	2	5	-	69
Катайский район	448	7	3	6	1	-	-	-	43
Кетовский район	833	7	10	6	4	2	4	1	146
Куртамышский район	1450	20	24	3	27	10	14	7	88
Лебяжьевский район	704	135	9	2	-	-	2	-	67
Макушинский район	1170	15	2	2	-	-	-	-	66
Мишкинский район	485	2	-	8	-	-	-	-	44
Мокроусовский район	450	11	5	1	10	7	7	-	65
Петуховский район	737	11	-	-	-	-	-	-	44
Половинский район	175	4	15	1	-	-	-	-	40
Притобольный район	826	13	14	2	8	-	1	-	58
Сафакулевский район	199	-	6	1	1	1	-	-	20



**НАЛИЧИЕ ТРАКТОРОВ И КОМБАЙНОВ В СЕЛЬСКОХОЗЯЙСТВЕННЫХ ОРГАНИЗАЦИЯХ,
КРЕСТЬЯНСКИХ (ФЕРМЕРСКИХ) ХОЗЯЙСТВАХ И У ИНДИВИДУАЛЬНЫХ ПРЕДПРИНИМАТЕЛЕЙ**

	Собственные и арендованные								
	Бороны всех видов, кроме дисковых	Бороны дисковые	Машины для послеуборочной обработки зерна	Сушилки для послеуборочной сушки зерна перед закладкой на хранение	Установки доильные	Очистители-охладители молока	Раздатчики кормов для крупного рогатого скота	Раздатчики кормов для свиней	Автомобили грузовые
Целинный район	1116	15	20	3	24	8	5	-	135
Частоозерский район	502	1	2	1	3	3	2	-	20
Шадринский район	1039	19	16	10	14	3	7	-	151
Шатровский район	938	7	2	1	10	3	4	-	68
Шумихинский район	1	6	-	2	3	-	-	-	50
Щучанский район	181	21	3	1	4	3	-	-	43
Юргамышский район	1822	14	14	3	13	6	8	7	68
Городские округа	76	1	7	1	2	4	4	-	38
город Курган	76	1	7	1	2	4	4	-	38
город Шадринск	-	-	-	-	-	-	-	-	-



**НАЛИЧИЕ ТРАКТОРОВ И КОМБАЙНОВ В СЕЛЬСКОХОЗЯЙСТВЕННЫХ ОРГАНИЗАЦИЯХ,
КРЕСТЬЯНСКИХ (ФЕРМЕРСКИХ) ХОЗЯЙСТВАХ И У ИНДИВИДУАЛЬНЫХ ПРЕДПРИНИМАТЕЛЕЙ**

продолжение таблицы 5

	в том числе арендованные									
	Плуги	Сеялки	Карто- фелеса- жалки	Разбра- сыватели органиче- ских удобре- ний	Маши- ны для защиты расте- ний	Машины для вне- сения мине- ральных удобре- ний и извести	Машины, установки, аппараты дождеваль- ные и поли- вальные насосные станции	Косилки	Пресс- подборщи- ки	Погрузчики сельскохозяй- ственные
Курганская область	40	140	-	1	11	-	-	13	9	10
Муниципальные районы	39	139	-	1	11	-	-	13	9	10
Альменевский район	1	1	-	-	-	-	-	-	-	-
Белозерский район	1	1	-	-	-	-	-	1	-	-
Варгашинский район	-	13	-	-	-	-	-	1	-	-
Далматовский район	-	2	-	-	-	-	-	-	-	-
Звериноголовский район	-	-	-	-	-	-	-	-	-	-
Каргапольский район	-	2	-	-	-	-	-	-	-	-
Катайский район	12	38	-	1	1	-	-	1	1	4
Кетовский район	-	-	-	-	-	-	-	-	-	-
Куртамышский район	-	2	-	-	-	-	-	1	-	-
Лебяжьевский район	5	41	-	-	4	-	-	-	1	2
Макушинский район	5	1	-	-	-	-	-	2	2	1
Мишкинский район	-	-	-	-	-	-	-	-	-	-
Мокроусовский район	2	10	-	-	3	-	-	2	2	1
Петуховский район	-	-	-	-	-	-	-	-	-	-
Половинский район	3	-	-	-	-	-	-	-	-	-
Притобольный район	-	-	-	-	-	-	-	-	-	-



**НАЛИЧИЕ ТРАКТОРОВ И КОМБАЙНОВ В СЕЛЬСКОХОЗЯЙСТВЕННЫХ ОРГАНИЗАЦИЯХ,
КРЕСТЬЯНСКИХ (ФЕРМЕРСКИХ) ХОЗЯЙСТВАХ И У ИНДИВИДУАЛЬНЫХ ПРЕДПРИНИМАТЕЛЕЙ**

	в том числе арендованные									
	Плуги	Сеялки	Карто- фелеса- жалки	Разбра- сыватели органиче- ских удобре- ний	Маши- ны для защиты расте- ний	Машины для вне- сения мине- ральных удобре- ний и извести	Машины, установки, аппараты дождеваль- ные и поли- вальные насосные станции	Косилки	Пресс- подборщи- ки	Погрузчики сельскохозяй- ственные
Сафакулевский район	-	-	-	-	-	-	-	-	-	-
Целинный район	-	4	-	-	-	-	-	-	-	-
Частоозерский район	-	-	-	-	-	-	-	-	-	-
Шадринский район	1	5	-	-	-	-	-	1	2	2
Шатровский район	8	9	-	-	-	-	-	-	-	-
Шумихинский район	1	8	-	-	2	-	-	4	-	-
Щучанский район	-	2	-	-	1	-	-	-	1	-
Юргамышский район	-	-	-	-	-	-	-	-	-	-
Городские округа	1	1	-	-	-	-	-	-	-	-
город Курган	1	1	-	-	-	-	-	-	-	-
город Шадринск	-	-	-	-	-	-	-	-	-	-



**НАЛИЧИЕ ТРАКТОРОВ И КОМБАЙНОВ В СЕЛЬСКОХОЗЯЙСТВЕННЫХ ОРГАНИЗАЦИЯХ,
КРЕСТЬЯНСКИХ (ФЕРМЕРСКИХ) ХОЗЯЙСТВАХ И У ИНДИВИДУАЛЬНЫХ ПРЕДПРИНИМАТЕЛЕЙ**

продолжение таблицы 5

	в том числе арендованные								
	Бороны всех ви- дов, кро- ме диско- вых	Бороны диско- вые	Машины для по- слеубо- рочной обработ- ки зерна	Сушилки для после- уборочной сушки зерна перед за- кладкой на хранение	Установки доильные	Очистители- охладители молока	Раздатчики кормов для крупного рогатого скота	Раздатчики кормов для свиней	Автомобили грузовые
Курганская область	799	16	-	9	2	3	3	-	105
Муниципальные районы	799	16	-	9	2	3	3	-	105
Альменевский район	1	-	-	-	-	-	-	-	2
Белозерский район	-	-	-	-	-	-	-	-	-
Варгашинский район	24	-	-	-	-	-	-	-	13
Далматовский район	108	-	-	1	1	2	1	-	14
Звериноголовский район	-	-	-	-	-	-	-	-	-
Каргапольский район	-	-	-	1	-	-	-	-	6
Катайский район	2	2	-	4	-	-	-	-	9
Кетовский район	-	-	-	-	-	-	-	-	2
Куртамышский район	20	-	-	-	-	-	-	-	11
Лебяжьевский район	418	2	-	1	-	-	-	-	9
Макушинский район	33	1	-	-	-	-	-	-	1
Мишкинский район	-	-	-	-	-	-	-	-	-
Мокроусовский район	-	2	-	-	1	1	1	-	-
Петуховский район	-	-	-	-	-	-	-	-	2
Половинский район	-	-	-	-	-	-	-	-	4
Притобольный район	-	-	-	-	-	-	-	-	-
Сафакулевский район	-	-	-	-	-	-	-	-	-



**НАЛИЧИЕ ТРАКТОРОВ И КОМБАЙНОВ В СЕЛЬСКОХОЗЯЙСТВЕННЫХ ОРГАНИЗАЦИЯХ,
КРЕСТЬЯНСКИХ (ФЕРМЕРСКИХ) ХОЗЯЙСТВАХ И У ИНДИВИДУАЛЬНЫХ ПРЕДПРИНИМАТЕЛЕЙ**

	в том числе арендованные								
	Бороны всех видов, кроме дисковых	Бороны дисковые	Машины для послеуборочной обработки зерна	Сушилки для послеуборочной сушки зерна перед закладкой на хранение	Установки доильные	Очистители-охладители молока	Раздатчики кормов для крупного рогатого скота	Раздатчики кормов для свиней	Автомобили грузовые
Целинный район	-	-	-	-	-	-	-	-	-
Частоозерский район	-	-	-	-	-	-	-	-	-
Шадринский район	-	1	-	-	-	-	1	-	10
Шатровский район	192	-	-	-	-	-	-	-	7
Шумихинский район	1	6	-	2	-	-	-	-	10
Щучанский район	-	2	-	-	-	-	-	-	3
Юргамышский район	-	-	-	-	-	-	-	-	2
Городские округа	-	-	-	-	-	-	-	-	-
город Курган	-	-	-	-	-	-	-	-	-
город Шадринск	-	-	-	-	-	-	-	-	-



**НАЛИЧИЕ ТРАКТОРОВ И КОМБАЙНОВ В СЕЛЬСКОХОЗЯЙСТВЕННЫХ ОРГАНИЗАЦИЯХ,
КРЕСТЬЯНСКИХ (ФЕРМЕРСКИХ) ХОЗЯЙСТВАХ И У ИНДИВИДУАЛЬНЫХ ПРЕДПРИНИМАТЕЛЕЙ**

Таблица 6

**6. НАЛИЧИЕ СЕЛЬСКОХОЗЯЙСТВЕННОЙ ТЕХНИКИ, МАШИН И ОБОРУДОВАНИЯ
В КРЕСТЬЯНСКИХ (ФЕРМЕРСКИХ) ХОЗЯЙСТВАХ И У ИНДИВИДУАЛЬНЫХ
ПРЕДПРИНИМАТЕЛЕЙ**

(на 1 июля 2016 года; штук)

	Собственные и арендованные									
	Плуги	Сеялки	Карто- фелеса- жалки	Разбра- сыватели органиче- ских удобре- ний	Машины для защи- ты расте- ний	Машины для вне- сения мине- ральных удобре- ний и из- вести	Машины, установки, аппараты дожде- вальные и поливаль- ные насос- ные стан- ции	Косилки	Пресс- подборщи- ки	Погрузчи- ки сель- скохозяй- ственные
Курганская область	1291	3002	34	12	63	15	16	499	81	141
Муниципальные районы	1290	3002	34	12	63	15	16	499	81	141
Альменевский район	26	43	-	-	-	-	-	20	-	-
Белозерский район	17	52	1	-	-	-	5	18	3	2
Варгашинский район	47	82	-	-	3	2	8	18	1	2
Далматовский район	24	64	2	2	5	2	-	21	3	13
Звериноголовский район	54	257	-	-	-	-	-	29	-	-
Каргапольский район	42	88	-	-	-	-	-	17	1	-
Катайский район	59	74	14	4	9	5	-	31	20	17
Кетовский район	43	78	-	-	-	-	-	32	1	-
Куртамышский район	237	300	10	6	36	2	2	49	25	54
Лебяжьевский район	28	91	-	-	-	-	-	17	-	1
Макушинский район	82	292	-	-	-	-	-	23	5	37



**НАЛИЧИЕ ТРАКТОРОВ И КОМБАЙНОВ В СЕЛЬСКОХОЗЯЙСТВЕННЫХ ОРГАНИЗАЦИЯХ,
КРЕСТЬЯНСКИХ (ФЕРМЕРСКИХ) ХОЗЯЙСТВАХ И У ИНДИВИДУАЛЬНЫХ ПРЕДПРИНИМАТЕЛЕЙ**

	Собственные и арендованные									
	Плуги	Сеялки	Карто- фелеса- жалки	Разбра- сыватели органиче- ских удобре- ний	Машины для защи- ты расте- ний	Машины для вне- сения минер- альных удобре- ний и из- вести	Машины, установки, аппараты дожде- вальные и поливаль- ные насос- ные стан- ции	Косилки	Пресс- подборщи- ки	Погрузчи- ки сель- скохозяй- ственные
Мишкинский район	116	132	-	-	-	-	-	31	-	-
Мокроусовский район	65	161	-	-	-	-	-	19	1	1
Петуховский район	57	172	-	-	2	-	-	17	4	4
Половинский район	92	299	-	-	-	-	-	31	2	1
Притобольный район	26	112	-	-	-	-	-	15	-	-
Сафакулевский район	33	95	-	-	-	-	-	20	-	-
Целинный район	48	251	-	-	-	-	-	6	-	-
Частоозерский район	18	86	-	-	7	1	-	2	7	8
Шадринский район	43	65	1	-	1	-	-	31	1	-
Шатровский район	45	64	6	-	-	3	1	15	6	-
Шумихинский район	35	46	-	-	-	-	-	8	-	-
Щучанский район	12	14	-	-	-	-	-	11	1	1
Юргамышский район	41	84	-	-	-	-	-	18	-	-
Городские округа	1	-	-	-	-	-	-	-	-	-
город Курган	1	-	-	-	-	-	-	-	-	-
город Шадринск	-	-	-	-	-	-	-	-	-	-

**НАЛИЧИЕ ТРАКТОРОВ И КОМБАЙНОВ В СЕЛЬСКОХОЗЯЙСТВЕННЫХ ОРГАНИЗАЦИЯХ,
КРЕСТЬЯНСКИХ (ФЕРМЕРСКИХ) ХОЗЯЙСТВАХ И У ИНДИВИДУАЛЬНЫХ ПРЕДПРИНИМАТЕЛЕЙ**

продолжение таблицы 6

	Собственные и арендованные								
	Бороны всех видов, кроме дисковых	Бороны дисковые	Машины для послеуборочной обработки зерна	Сушилки для послеуборочной сушки зерна перед закладкой на хранение	Установки доильные	Очистители-охладители молока	Раздатчики кормов для крупного рогатого скота	Раздатчики кормов для свиней	Автомобили грузовые
Курганская область	5455	120	98	16	29	9	1	-	881
Муниципальные районы	5455	120	98	16	29	9	1	-	879
Альменевский район	-	-	-	-	-	-	-	-	4
Белозерский район	-	1	-	-	-	-	-	-	20
Варгашинский район	91	3	-	-	1	-	-	-	36
Далматовский район	298	9	9	3	6	1	-	-	22
Звериноголовский район	-	-	-	-	-	-	-	-	55
Каргапольский район	20	-	-	-	-	-	-	-	26
Катайский район	431	15	6	3	11	3	-	-	34
Кетовский район	-	-	-	-	-	-	-	-	77
Куртамышский район	2654	42	48	7	9	3	1	-	82
Лебяжьевский район	2	-	6	-	-	-	-	-	26
Макушинский район	810	21	9	-	-	-	-	-	54
Мишкинский район	-	-	-	-	-	-	-	-	42
Мокроусовский район	-	-	-	-	-	-	-	-	56
Петуховский район	133	2	1	-	-	-	-	-	37
Половинский район	-	-	-	-	-	-	-	-	66
Притобольный район	-	-	-	-	-	-	-	-	50
Сафакулевский район	10	-	-	-	-	-	-	-	16
Целинный район	-	-	-	-	-	-	-	-	23

**НАЛИЧИЕ ТРАКТОРОВ И КОМБАЙНОВ В СЕЛЬСКОХОЗЯЙСТВЕННЫХ ОРГАНИЗАЦИЯХ,
КРЕСТЬЯНСКИХ (ФЕРМЕРСКИХ) ХОЗЯЙСТВАХ И У ИНДИВИДУАЛЬНЫХ ПРЕДПРИНИМАТЕЛЕЙ**

	Собственные и арендованные								
	Бороны всех видов, кроме дисковых	Бороны дисковые	Машины для послеуборочной обработки зерна	Сушилки для послеуборочной сушки зерна перед закладкой на хранение	Установки доильные	Очистители-охладители молока	Раздатчики кормов для крупного рогатого скота	Раздатчики кормов для свиней	Автомобили грузовые
Частоозерский район	272	10	6	-	1	1	-	-	11
Шадринский район	-	-	-	-	-	1	-	-	47
Шатровский район	664	16	3	3	-	-	-	-	42
Шумихинский район	-	-	-	-	-	-	-	-	25
Щучанский район	70	1	10	-	1	-	-	-	16
Юргамышский район	-	-	-	-	-	-	-	-	12
Городские округа	-	-	-	-	-	-	-	-	2
город Курган	-	-	-	-	-	-	-	-	2
город Шадринск	-	-	-	-	-	-	-	-	-



**НАЛИЧИЕ ТРАКТОРОВ И КОМБАЙНОВ В СЕЛЬСКОХОЗЯЙСТВЕННЫХ ОРГАНИЗАЦИЯХ,
КРЕСТЬЯНСКИХ (ФЕРМЕРСКИХ) ХОЗЯЙСТВАХ И У ИНДИВИДУАЛЬНЫХ ПРЕДПРИНИМАТЕЛЕЙ**

продолжение таблицы 6

	в том числе арендованные									
	Плуги	Сеялки	Картофеле- лесажалки	Разбрасыватели органических удобрений	Машины для защиты растений	Машины для внесения минеральных удобрений и извести	Машины, установки, аппараты дожде- вальные и поливальные насосные станции	Косилки	Пресс- подборщики	Погрузчи- ки сель- скохозяй- ственные
Курганская область	71	146	6	2	5	-	5	29	6	10
Муниципальные районы	71	146	6	2	5	-	5	29	6	10
Альменевский район	4	5	-	-	-	-	-	5	-	-
Белозерский район	4	10	-	-	-	-	5	7	3	1
Варгашинский район	1	3	-	-	-	-	-	-	-	-
Далматовский район	1	3	-	-	-	-	-	-	-	1
Звериноголовский район	2	14	-	-	-	-	-	-	-	-
Каргапольский район	3	5	-	-	-	-	-	4	-	-
Катайский район	2	2	3	2	1	-	-	1	1	2
Кетовский район	-	-	-	-	-	-	-	1	-	-
Куртамышский район	13	14	2	-	4	-	-	3	1	4
Лебяжьевский район	1	6	-	-	-	-	-	1	-	-
Макушинский район	1	5	-	-	-	-	-	-	-	2
Мишкинский район	2	1	-	-	-	-	-	-	-	-
Мокроусовский район	-	2	-	-	-	-	-	-	-	-
Петуховский район	7	11	-	-	-	-	-	1	1	-
Половинский район	9	3	-	-	-	-	-	2	-	-



**НАЛИЧИЕ ТРАКТОРОВ И КОМБАЙНОВ В СЕЛЬСКОХОЗЯЙСТВЕННЫХ ОРГАНИЗАЦИЯХ,
КРЕСТЬЯНСКИХ (ФЕРМЕРСКИХ) ХОЗЯЙСТВАХ И У ИНДИВИДУАЛЬНЫХ ПРЕДПРИНИМАТЕЛЕЙ**

	в том числе арендованные									
	Плуги	Сеялки	Картофеле- лесажал- ки	Разбра- сыватели органиче- ских удобре- ний	Машины для защи- ты расте- ний	Машины для вне- сения мине- ральных удобре- ний и из- вести	Машины, установки, аппараты дожде- вальные и поливаль- ные насос- ные стан- ции	Косилки	Пресс- подборщи- ки	Погрузчи- ки сель- скохозяй- ственные
Притобольный район	3	13	-	-	-	-	-	1	-	-
Сафакулевский район	1	1	-	-	-	-	-	-	-	-
Целинный район	5	35	-	-	-	-	-	-	-	-
Частоозерский район	-	-	-	-	-	-	-	-	-	-
Шадринский район	2	2	-	-	-	-	-	-	-	-
Шатровский район	2	2	1	-	-	-	-	-	-	-
Шумихинский район	3	3	-	-	-	-	-	1	-	-
Щучанский район	4	4	-	-	-	-	-	1	-	-
Юргамышский район	1	2	-	-	-	-	-	1	-	-
Городские округа	-	-	-	-	-	-	-	-	-	-
город Курган	-	-	-	-	-	-	-	-	-	-
город Шадринск	-	-	-	-	-	-	-	-	-	-

**НАЛИЧИЕ ТРАКТОРОВ И КОМБАЙНОВ В СЕЛЬСКОХОЗЯЙСТВЕННЫХ ОРГАНИЗАЦИЯХ,
КРЕСТЬЯНСКИХ (ФЕРМЕРСКИХ) ХОЗЯЙСТВАХ И У ИНДИВИДУАЛЬНЫХ ПРЕДПРИНИМАТЕЛЕЙ**

продолжение таблицы 6

	в том числе арендованные								
	Бороны всех видов, кроме дисковых	Бороны дисковые	Машины для послеуборочной обработки зерна	Сушилки для послеуборочной сушки зерна перед закладкой на хранение	Установки доильные	Очистители-охладители молока	Раздатчики кормов для крупного рогатого скота	Раздатчики кормов для свиней	Автомобили грузовые
Курганская область	311	1	7	1	-	-	-	-	76
Муниципальные районы	311	1	7	1	-	-	-	-	76
Альменевский район	-	-	-	-	-	-	-	-	1
Белозерский район	-	1	-	-	-	-	-	-	1
Варгашинский район	-	-	-	-	-	-	-	-	5
Далматовский район	135	-	1	-	-	-	-	-	4
Звериноголовский район	-	-	-	-	-	-	-	-	9
Каргапольский район	-	-	-	-	-	-	-	-	-
Катайский район	24	-	-	-	-	-	-	-	4
Кетовский район	-	-	-	-	-	-	-	-	-
Куртамышский район	103	-	5	-	-	-	-	-	8
Лебяжьевский район	-	-	1	-	-	-	-	-	5
Макушинский район	28	-	-	-	-	-	-	-	1
Мишкинский район	-	-	-	-	-	-	-	-	-
Мокроусовский район	-	-	-	-	-	-	-	-	1
Петуховский район	11	-	-	-	-	-	-	-	8
Половинский район	-	-	-	-	-	-	-	-	9
Притобольный район	-	-	-	-	-	-	-	-	5
Сафакулевский район	-	-	-	-	-	-	-	-	2
Целинный район	-	-	-	-	-	-	-	-	-



**НАЛИЧИЕ ТРАКТОРОВ И КОМБАЙНОВ В СЕЛЬСКОХОЗЯЙСТВЕННЫХ ОРГАНИЗАЦИЯХ,
КРЕСТЬЯНСКИХ (ФЕРМЕРСКИХ) ХОЗЯЙСТВАХ И У ИНДИВИДУАЛЬНЫХ ПРЕДПРИНИМАТЕЛЕЙ**

	в том числе арендованные								
	Бороны всех ви- дов, кро- ме диско- вых	Бороны диско- вые	Машины для по- слеуборо- точной обработ- ки зерна	Сушилки для послеуборо- чной сушки зерна перед закладкой на хранение	Установ- ки до- ильные	Очистите- ли- охладители молока	Раздатчики кормов для крупного рогатого скота	Раздатчики кормов для свиней	Автомобили грузовые
Частоозерский район	-	-	-	-	-	-	-	-	-
Шадринский район	-	-	-	-	-	-	-	-	1
Шатровский район	-	-	-	1	-	-	-	-	4
Шумихинский район	-	-	-	-	-	-	-	-	4
Щучанский район	10	-	-	-	-	-	-	-	4
Юргамышский район	-	-	-	-	-	-	-	-	-
Городские округа	-	-	-	-	-	-	-	-	-
город Курган	-	-	-	-	-	-	-	-	-
город Шадринск	-	-	-	-	-	-	-	-	-



**7. ОБЕСПЕЧЕННОСТЬ СЕЛЬСКОХОЗЯЙСТВЕННЫХ ОРГАНИЗАЦИЙ,
КРЕСТЬЯНСКИХ (ФЕРМЕРСКИХ) ХОЗЯЙСТВ И ИНДИВИДУАЛЬНЫХ ПРЕДПРИНИМАТЕЛЕЙ
СЕЛЬСКОХОЗЯЙСТВЕННОЙ ТЕХНИКОЙ**

(на 1 июля 2016 года)

	Сельско- хозяйственные организации	в том числе			Крестьянские (фермерские) хозяйства и ин- дивидуальные предпринимате- ли
		сельскохозяйственные организации, не отно- сящиеся к субъектам малого предпринима- тельства	малые предприятия (без микропред- приятий)	микропред- приятия	
Курганская область					
Приходится тракторов на 1000 га пашни, штук	3	3	4	3	5
Нагрузка пашни на один трактор, га	312,0	370,5	276,3	324,7	216,6
Приходится посевов (посадки) соответствующих культур на один комбайн, га:					
зерноуборочный	480,5	638,3	453,0	438,0	323,4
кукурузоуборочный	502,5	-	-	-	-
картофелеуборочный	65,9	-	60,9	103,5	92,3
машину свеклоуборочную (без ботвоуборочных)	-	-	-	-	-
Муниципальные районы					
Приходится тракторов на 1000 га пашни, штук	3	3	4	3	5
Нагрузка пашни на один трактор, га	317,9	378,9	284,2	327,7	216,7
Приходится посевов (посадки) соответствующих культур на один комбайн, га:					

**НАЛИЧИЕ ТРАКТОРОВ И КОМБАЙНОВ В СЕЛЬСКОХОЗЯЙСТВЕННЫХ ОРГАНИЗАЦИЯХ,
КРЕСТЬЯНСКИХ (ФЕРМЕРСКИХ) ХОЗЯЙСТВАХ И У ИНДИВИДУАЛЬНЫХ ПРЕДПРИНИМАТЕЛЕЙ**

	Сельскохозяйственные организации	в том числе			Крестьянские (фермерские) хозяйства и индивидуальные предприниматели
		сельскохозяйственные организации, не относящиеся к субъектам малого предпринимательства	малые предприятия (без микропредприятий)	микропредприятия	
зерноуборочный	483,2	648,4	454,3	440,0	323,4
кукурузоуборочный	502,5	-	-	-	-
картофелеуборочный	63,1	-	60,9	68,5	92,3
машину свеклоуборочную (без ботвоуборочных)	-	-	-	-	-
Альменевский район					
Приходится тракторов на 1000 га пашни, штук	4	0	6	3	7
Нагрузка пашни на один трактор, га	264,4	6774,0	160,9	365,5	139,6
Приходится посевов (посадки) соответствующих культур на один комбайн, га:					
зерноуборочный	550,2	5070,0	285,5	631,7	260,4
кукурузоуборочный	-	-	-	-	-
картофелеуборочный	-	-	-	-	-
машину свеклоуборочную (без ботвоуборочных)	-	-	-	-	-
Белозерский район					
Приходится тракторов на 1000 га пашни, штук	3	1	7	2	7
Нагрузка пашни на один трактор, га	333,6	698,6	152,3	510,6	143,0
Приходится посевов (посадки) соответствующих культур на один комбайн, га:					

**НАЛИЧИЕ ТРАКТОРОВ И КОМБАЙНОВ В СЕЛЬСКОХОЗЯЙСТВЕННЫХ ОРГАНИЗАЦИЯХ,
КРЕСТЬЯНСКИХ (ФЕРМЕРСКИХ) ХОЗЯЙСТВАХ И У ИНДИВИДУАЛЬНЫХ ПРЕДПРИНИМАТЕЛЕЙ**

	Сельскохозяйственные организации	в том числе			Крестьянские (фермерские) хозяйства и индивидуальные предприниматели
		сельскохозяйственные организации, не относящиеся к субъектам малого предпринимательства	малые предприятия (без микропредприятий)	микропредприятия	
зерноуборочный	460,8	2194,3	224,8	289,9	230,7
кукурузоуборочный	-	-	-	-	-
картофелеуборочный	-	-	-	-	-
машину свеклоуборочную (без ботвоуборочных)	-	-	-	-	-
Варгашинский район					
Приходится тракторов на 1000 га пашни, штук	3	17	4	3	6
Нагрузка пашни на один трактор, га	299,5	59,0	260,3	387,0	177,5
Приходится посевов (посадки) соответствующих культур на один комбайн, га:					
зерноуборочный	551,7	375,0	363,2	719,2	276,6
кукурузоуборочный	-	-	-	-	-
картофелеуборочный	-	-	-	-	23,3
машину свеклоуборочную (без ботвоуборочных)	-	-	-	-	-
Далматовский район					
Приходится тракторов на 1000 га пашни, штук	4	6	4	2	5
Нагрузка пашни на один трактор, га	283,1	156,1	271,0	419,1	202,8
Приходится посевов (посадки) соответствующих культур на один комбайн, га:					
зерноуборочный	456,3	483,3	535,1	371,6	442,7

**НАЛИЧИЕ ТРАКТОРОВ И КОМБАЙНОВ В СЕЛЬСКОХОЗЯЙСТВЕННЫХ ОРГАНИЗАЦИЯХ,
КРЕСТЬЯНСКИХ (ФЕРМЕРСКИХ) ХОЗЯЙСТВАХ И У ИНДИВИДУАЛЬНЫХ ПРЕДПРИНИМАТЕЛЕЙ**

	Сельскохозяйственные организации	в том числе			Крестьянские (фермерские) хозяйства и индивидуальные предприниматели
		сельскохозяйственные организации, не относящиеся к субъектам малого предпринимательства	малые предприятия (без микропредприятий)	микропредприятия	
кукурузоуборочный	-	-	-	-	-
картофелеуборочный	70,0	-	20,0	-	186,7
машину свеклоуборочную (без ботвоуборочных)	-	-	-	-	-
Звериноголовский район					
Приходится тракторов на 1000 га пашни, штук	4	4	-	5	3
Нагрузка пашни на один трактор, га	261,1	263,4	-	200,0	288,9
Приходится посевов (посадки) соответствующих культур на один комбайн, га:					
зерноуборочный	443,3	410,0	-	-	437,5
кукурузоуборочный	-	-	-	-	-
картофелеуборочный	-	-	-	-	-
машину свеклоуборочную (без ботвоуборочных)	-	-	-	-	-
Каргапольский район					
Приходится тракторов на 1000 га пашни, штук	3	2	5	3	9
Нагрузка пашни на один трактор, га	298,4	475,6	214,6	300,3	112,8
Приходится посевов (посадки) соответствующих культур на один комбайн, га:					
зерноуборочный	688,0	937,8	525,3	507,6	164,8

**НАЛИЧИЕ ТРАКТОРОВ И КОМБАЙНОВ В СЕЛЬСКОХОЗЯЙСТВЕННЫХ ОРГАНИЗАЦИЯХ,
КРЕСТЬЯНСКИХ (ФЕРМЕРСКИХ) ХОЗЯЙСТВАХ И У ИНДИВИДУАЛЬНЫХ ПРЕДПРИНИМАТЕЛЕЙ**

	Сельскохозяйственные организации	в том числе			Крестьянские (фермерские) хозяйства и индивидуальные предприниматели
		сельскохозяйственные организации, не относящиеся к субъектам малого предпринимательства	малые предприятия (без микропредприятий)	микропредприятия	
кукурузоуборочный	-	-	-	-	-
картофелеуборочный	100,0	-	100,0	-	-
машину свеклоуборочную (без ботвоуборочных)	-	-	-	-	-
Катайский район					
Приходится тракторов на 1000 га пашни, штук	7	4	26	6	11
Нагрузка пашни на один трактор, га	133,8	253,5	38,1	160,4	91,4
Приходится посевов (посадки) соответствующих культур на один комбайн, га:					
зерноуборочный	205,8	245,2	151,1	190,3	249,8
кукурузоуборочный	-	-	-	-	-
картофелеуборочный	37,0	-	35,5	40,0	82,4
машину свеклоуборочную (без ботвоуборочных)	-	-	-	-	-
Кетовский район					
Приходится тракторов на 1000 га пашни, штук	7	8	6	5	5
Нагрузка пашни на один трактор, га	142,4	128,7	161,4	182,8	206,8
Приходится посевов (посадки) соответствующих культур на один комбайн, га:					
зерноуборочный	240,3	222,4	294,5	342,7	497,6
кукурузоуборочный	-	-	-	-	-

**НАЛИЧИЕ ТРАКТОРОВ И КОМБАЙНОВ В СЕЛЬСКОХОЗЯЙСТВЕННЫХ ОРГАНИЗАЦИЯХ,
КРЕСТЬЯНСКИХ (ФЕРМЕРСКИХ) ХОЗЯЙСТВАХ И У ИНДИВИДУАЛЬНЫХ ПРЕДПРИНИМАТЕЛЕЙ**

	Сельскохозяйственные организации	в том числе			Крестьянские (фермерские) хозяйства и индивидуальные предприниматели
		сельскохозяйственные организации, не относящиеся к субъектам малого предпринимательства	малые предприятия (без микропредприятий)	микропредприятия	
картофелеуборочный	61,2	-	61,2	-	-
машину свеклоуборочную (без ботвоуборочных)	-	-	-	-	-
Куртамышский район					
Приходится тракторов на 1000 га пашни, штук	3	2	4	9	6
Нагрузка пашни на один трактор, га	298,3	459,3	249,5	116,1	180,1
Приходится посевов (посадки) соответствующих культур на один комбайн, га:					
зерноуборочный	555,5	776,8	508,3	286,1	293,0
кукурузоуборочный	-	-	-	-	-
картофелеуборочный	-	-	-	-	33,8
машину свеклоуборочную (без ботвоуборочных)	-	-	-	-	-
Лебяжьеvский район					
Приходится тракторов на 1000 га пашни, штук	2	1	2	4	4
Нагрузка пашни на один трактор, га	463,8	1910,8	506,5	236,2	256,7
Приходится посевов (посадки) соответствующих культур на один комбайн, га:					
зерноуборочный	433,7	533,9	559,1	292,4	278,7
кукурузоуборочный	-	-	-	-	-

**НАЛИЧИЕ ТРАКТОРОВ И КОМБАЙНОВ В СЕЛЬСКОХОЗЯЙСТВЕННЫХ ОРГАНИЗАЦИЯХ,
КРЕСТЬЯНСКИХ (ФЕРМЕРСКИХ) ХОЗЯЙСТВАХ И У ИНДИВИДУАЛЬНЫХ ПРЕДПРИНИМАТЕЛЕЙ**

	Сельскохозяйственные организации	в том числе			Крестьянские (фермерские) хозяйства и индивидуальные предприниматели
		сельскохозяйственные организации, не относящиеся к субъектам малого предпринимательства	малые предприятия (без микропредприятий)	микропредприятия	
картофелеуборочный	-	-	-	-	-
машину свеклоуборочную (без ботвоуборочных)	-	-	-	-	-
Макушинский район					
Приходится тракторов на 1000 га пашни, штук	3	3	3	1	4
Нагрузка пашни на один трактор, га	383,5	370,3	321,1	1034,8	262,2
Приходится посевов (посадки) соответствующих культур на один комбайн, га:					
зерноуборочный	458,3	432,7	404,1	778,2	307,5
кукурузоуборочный	-	-	-	-	-
картофелеуборочный	-	-	-	-	-
машину свеклоуборочную (без ботвоуборочных)	-	-	-	-	-
Мишкинский район					
Приходится тракторов на 1000 га пашни, штук	2	2	-	4	10
Нагрузка пашни на один трактор, га	433,0	533,2	-	244,2	100,5
Приходится посевов (посадки) соответствующих культур на один комбайн, га:					
зерноуборочный	431,8	477,4	-	294,9	186,8
кукурузоуборочный	-	-	-	-	-
картофелеуборочный	-	-	-	-	-

**НАЛИЧИЕ ТРАКТОРОВ И КОМБАЙНОВ В СЕЛЬСКОХОЗЯЙСТВЕННЫХ ОРГАНИЗАЦИЯХ,
КРЕСТЬЯНСКИХ (ФЕРМЕРСКИХ) ХОЗЯЙСТВАХ И У ИНДИВИДУАЛЬНЫХ ПРЕДПРИНИМАТЕЛЕЙ**

	Сельскохозяйственные организации	в том числе			Крестьянские (фермерские) хозяйства и индивидуальные предприниматели
		сельскохозяйственные организации, не относящиеся к субъектам малого предпринимательства	малые предприятия (без микропредприятий)	микропредприятия	
машину свеклоуборочную (без ботвоуборочных)	-	-	-	-	-
Мокроусовский район					
Приходится тракторов на 1000 га пашни, штук	4	-	3	5	5
Нагрузка пашни на один трактор, га	260,1	-	336,8	216,5	193,1
Приходится посевов (посадки) соответствующих культур на один комбайн, га:					
зерноуборочный	579,3	-	841,6	438,4	303,1
кукурузоуборочный	-	-	-	-	-
картофелеуборочный	-	-	-	-	-
машину свеклоуборочную (без ботвоуборочных)	-	-	-	-	-
Петуховский район					
Приходится тракторов на 1000 га пашни, штук	4	1	7	3	8
Нагрузка пашни на один трактор, га	285,4	731,5	142,1	325,3	124,2
Приходится посевов (посадки) соответствующих культур на один комбайн, га:					
зерноуборочный	326,6	-	278,6	332,2	149,4
кукурузоуборочный	-	-	-	-	-
картофелеуборочный	-	-	-	-	-

**НАЛИЧИЕ ТРАКТОРОВ И КОМБАЙНОВ В СЕЛЬСКОХОЗЯЙСТВЕННЫХ ОРГАНИЗАЦИЯХ,
КРЕСТЬЯНСКИХ (ФЕРМЕРСКИХ) ХОЗЯЙСТВАХ И У ИНДИВИДУАЛЬНЫХ ПРЕДПРИНИМАТЕЛЕЙ**

	Сельскохозяйственные организации	в том числе			Крестьянские (фермерские) хозяйства и индивидуальные предприниматели
		сельскохозяйственные организации, не относящиеся к субъектам малого предпринимательства	малые предприятия (без микропредприятий)	микропредприятия	
машину свеклоуборочную (без ботвоуборочных)	-	-	-	-	-
Половинский район					
Приходится тракторов на 1000 га пашни, штук	2	-	3	2	4
Нагрузка пашни на один трактор, га	486,2	-	342,9	425,3	257,4
Приходится посевов (посадки) соответствующих культур на один комбайн, га:					
зерноуборочный	456,6	-	335,2	408,3	341,7
кукурузоуборочный	-	-	-	-	-
картофелеуборочный	-	-	-	-	-
машину свеклоуборочную (без ботвоуборочных)	-	-	-	-	-
Притобольный район					
Приходится тракторов на 1000 га пашни, штук	3	7	4	2	2
Нагрузка пашни на один трактор, га	368,0	136,2	241,2	604,1	404,0
Приходится посевов (посадки) соответствующих культур на один комбайн, га:					
зерноуборочный	339,0	135,6	229,6	527,1	487,3
кукурузоуборочный	-	-	-	-	-

**НАЛИЧИЕ ТРАКТОРОВ И КОМБАЙНОВ В СЕЛЬСКОХОЗЯЙСТВЕННЫХ ОРГАНИЗАЦИЯХ,
КРЕСТЬЯНСКИХ (ФЕРМЕРСКИХ) ХОЗЯЙСТВАХ И У ИНДИВИДУАЛЬНЫХ ПРЕДПРИНИМАТЕЛЕЙ**

	Сельскохозяйственные организации	в том числе			Крестьянские (фермерские) хозяйства и индивидуальные предприниматели
		сельскохозяйственные организации, не относящиеся к субъектам малого предпринимательства	малые предприятия (без микропредприятий)	микропредприятия	
картофелеуборочный	-	-	-	-	-
машину свеклоуборочную (без ботвоуборочных)	-	-	-	-	-
Сафакулевский район					
Приходится тракторов на 1000 га пашни, штук	2	-	-	3	6
Нагрузка пашни на один трактор, га	426,9	-	-	361,1	181,8
Приходится посевов (посадки) соответствующих культур на один комбайн, га:					
зерноуборочный	655,2	-	-	449,6	229,6
кукурузоуборочный	-	-	-	-	-
картофелеуборочный	-	-	-	-	-
машину свеклоуборочную (без ботвоуборочных)	-	-	-	-	-
Целинный район					
Приходится тракторов на 1000 га пашни, штук	3	3	3	2	2
Нагрузка пашни на один трактор, га	382,8	344,8	300,4	483,6	441,6
Приходится посевов (посадки) соответствующих культур на один комбайн, га:					
зерноуборочный	456,3	556,3	763,3	373,8	496,2
кукурузоуборочный	-	-	-	-	-



**НАЛИЧИЕ ТРАКТОРОВ И КОМБАЙНОВ В СЕЛЬСКОХОЗЯЙСТВЕННЫХ ОРГАНИЗАЦИЯХ,
КРЕСТЬЯНСКИХ (ФЕРМЕРСКИХ) ХОЗЯЙСТВАХ И У ИНДИВИДУАЛЬНЫХ ПРЕДПРИНИМАТЕЛЕЙ**

	Сельскохозяйственные организации	в том числе			Крестьянские (фермерские) хозяйства и индивидуальные предприниматели
		сельскохозяйственные организации, не относящиеся к субъектам малого предпринимательства	малые предприятия (без микропредприятий)	микропредприятия	
картофелеуборочный	-	-	-	-	-
машину свеклоуборочную (без ботвоуборочных)	-	-	-	-	-
Частоозерский район					
Приходится тракторов на 1000 га пашни, штук	3	-	3	5	3
Нагрузка пашни на один трактор, га	298,8	-	361,2	207,7	382,9
Приходится посевов (посадки) соответствующих культур на один комбайн, га:					
зерноуборочный	337,8	-	416,4	214,3	339,5
кукурузоуборочный	-	-	-	-	-
картофелеуборочный	-	-	-	-	-
машину свеклоуборочную (без ботвоуборочных)	-	-	-	-	-
Шадринский район					
Приходится тракторов на 1000 га пашни, штук	3	3	1	5	6
Нагрузка пашни на один трактор, га	385,6	333,0	982,9	215,1	165,5
Приходится посевов (посадки) соответствующих культур на один комбайн, га:					
зерноуборочный	575,3	525,7	883,2	429,7	434,5
кукурузоуборочный	-	-	-	-	-
картофелеуборочный	-	-	-	-	142,0
машину свеклоуборочную (без ботвоуборочных)	-	-	-	-	-

**НАЛИЧИЕ ТРАКТОРОВ И КОМБАЙНОВ В СЕЛЬСКОХОЗЯЙСТВЕННЫХ ОРГАНИЗАЦИЯХ,
КРЕСТЬЯНСКИХ (ФЕРМЕРСКИХ) ХОЗЯЙСТВАХ И У ИНДИВИДУАЛЬНЫХ ПРЕДПРИНИМАТЕЛЕЙ**

	Сельско- хозяйственные организации	в том числе			Крестьянские (фермерские) хозяйства и ин- дивидуальные предпринимате- ли
		сельскохозяйственные организации, не отно- сящиеся к субъектам малого предпринима- тельства	малые предприятия (без микропред- приятий)	микропред- приятия	
Шатровский район					
Приходится тракторов на 1000 га пашни, штук	3	5	-	3	4
Нагрузка пашни на один трактор, га	286,1	210,3	-	324,3	231,7
Приходится посевов (посадки) соответствующих культур на один комбайн, га:					
зерноуборочный	631,5	465,8	-	726,3	442,0
кукурузоуборочный	-	-	-	-	-
картофелеуборочный	-	-	-	-	78,0
машину свеклоуборочную (без ботвоуборочных)	-	-	-	-	-
Шумихинский район					
Приходится тракторов на 1000 га пашни, штук	3	27	-	3	5
Нагрузка пашни на один трактор, га	320,6	36,6	-	354,0	197,4
Приходится посевов (посадки) соответствующих культур на один комбайн, га:					
зерноуборочный	571,4	93,3	-	606,4	310,8
кукурузоуборочный	-	-	-	-	-
картофелеуборочный	-	-	-	-	-
машину свеклоуборочную (без ботвоуборочных)	-	-	-	-	-

**НАЛИЧИЕ ТРАКТОРОВ И КОМБАЙНОВ В СЕЛЬСКОХОЗЯЙСТВЕННЫХ ОРГАНИЗАЦИЯХ,
КРЕСТЬЯНСКИХ (ФЕРМЕРСКИХ) ХОЗЯЙСТВАХ И У ИНДИВИДУАЛЬНЫХ ПРЕДПРИНИМАТЕЛЕЙ**

	Сельскохозяйственные организации	в том числе			Крестьянские (фермерские) хозяйства и индивидуальные предприниматели
		сельскохозяйственные организации, не относящиеся к субъектам малого предпринимательства	малые предприятия (без микропредприятий)	микропредприятия	
Щучанский район					
Приходится тракторов на 1000 га пашни, штук	2	2	4	2	6
Нагрузка пашни на один трактор, га	406,0	550,9	262,7	450,8	181,3
Приходится посевов (посадки) соответствующих культур на один комбайн, га:					
зерноуборочный	771,4	930,4	585,4	701,3	304,9
кукурузоуборочный	-	-	-	-	-
картофелеуборочный	-	-	-	-	-
машину свеклоуборочную (без ботвоуборочных)	-	-	-	-	-
Юргамышский район					
Приходится тракторов на 1000 га пашни, штук	4	3	111,0	10	4
Нагрузка пашни на один трактор, га	245,3	314,6	9,0	98,0	232,6
Приходится посевов (посадки) соответствующих культур на один комбайн, га:					
зерноуборочный	624,2	941,5	9,4	141,8	317,3
кукурузоуборочный	-	-	-	-	-
картофелеуборочный	-	-	-	-	-
машину свеклоуборочную (без ботвоуборочных)	-	-	-	-	-
Городские округа					
Приходится тракторов на 1000 га пашни, штук	15	7	47	35	165

**НАЛИЧИЕ ТРАКТОРОВ И КОМБАЙНОВ В СЕЛЬСКОХОЗЯЙСТВЕННЫХ ОРГАНИЗАЦИЯХ,
КРЕСТЬЯНСКИХ (ФЕРМЕРСКИХ) ХОЗЯЙСТВАХ И У ИНДИВИДУАЛЬНЫХ ПРЕДПРИНИМАТЕЛЕЙ**

	Сельскохозяйственные организации	в том числе			Крестьянские (фермерские) хозяйства и индивидуальные предприниматели
		сельскохозяйственные организации, не относящиеся к субъектам малого предпринимательства	малые предприятия (без микропредприятий)	микропредприятия	
Нагрузка пашни на один трактор, га	67,6	133,7	21,3	28,3	6,1
Приходится посевов (посадки) соответствующих культур на один комбайн, га:					
зерноуборочный	191,3	233,6	134,0	66,7	-
кукурузоуборочный	-	-	-	-	-
картофелеуборочный	90,9	-	61,3	-	-
машину свеклоуборочную (без ботвоуборочных)	-	-	-	-	-
город Курган					
Приходится тракторов на 1000 га пашни, штук	15	7	47	200	10000
Нагрузка пашни на один трактор, га	67,2	133,7	21,3	5,0	0,1
Приходится посевов (посадки) соответствующих культур на один комбайн, га:					
зерноуборочный	228,7	233,6	134,0	-	-
кукурузоуборочный	-	-	-	-	-
картофелеуборочный	90,9	-	61,3	-	-
машину свеклоуборочную (без ботвоуборочных)	-	-	-	-	-
город Шадринск					
Приходится тракторов на 1000 га пашни, штук	13	-	-	13	83

**НАЛИЧИЕ ТРАКТОРОВ И КОМБАЙНОВ В СЕЛЬСКОХОЗЯЙСТВЕННЫХ ОРГАНИЗАЦИЯХ,
КРЕСТЬЯНСКИХ (ФЕРМЕРСКИХ) ХОЗЯЙСТВАХ И У ИНДИВИДУАЛЬНЫХ ПРЕДПРИНИМАТЕЛЕЙ**

	Сельскохозяйственные организации	в том числе			Крестьянские (фермерские) хозяйства и индивидуальные предприниматели
		сельскохозяйственные организации, не относящиеся к субъектам малого предпринимательства	малые предприятия (без микропредприятий)	микропредприятия	
Нагрузка пашни на один трактор, га	75,0	-	-	75,0	12,0
Приходится посевов (посадки) соответствующих культур на один комбайн, га:					
зерноуборочный	66,7	-	-	66,7	-
кукурузоуборочный	-	-	-	-	-
картофелеуборочный	-	-	-	-	-
машину свеклоуборочную (без ботвоуборочных)	-	-	-	-	-

**НАЛИЧИЕ ТРАКТОРОВ И КОМБАЙНОВ В СЕЛЬСКОХОЗЯЙСТВЕННЫХ ОРГАНИЗАЦИЯХ,
КРЕСТЬЯНСКИХ (ФЕРМЕРСКИХ) ХОЗЯЙСТВАХ И У ИНДИВИДУАЛЬНЫХ ПРЕДПРИНИМАТЕЛЕЙ**

Таблица 8

**8. НАЛИЧИЕ СЕЛЬСКОХОЗЯЙСТВЕННОЙ ТЕХНИКИ, МАШИН И ОБОРУДОВАНИЯ
В ЛИЧНЫХ ПОДСОБНЫХ И ДРУГИХ ИНДИВИДУАЛЬНЫХ ХОЗЯЙСТВАХ ГРАЖДАН**

(на 1 июля 2016 года; штук)

	Тракторы - всего	в том числе с мощностью двигателя				из всех тракторов в возрасте более 4 лет	Газонокосилки
		до 18,0 кВт (до 24,5 л.с.)	18,0-37,0 кВт (24,5 - 50,3 л.с.)	37,1-59,0 кВт (50,4 - 80,2 л.с.)	свыше 59,0 кВт (свыше 80,2 л.с.)		
Курганская область	11635	2411	4377	3827	1020	8729	17886
Муниципальные районы	11528	2379	4325	3804	1020	8672	14192
Альменевский район	515	129	189	178	19	360	138
Белозерский район	677	134	257	229	57	552	537
Варгашинский район	455	80	213	131	31	392	669
Далматовский район	710	188	216	277	29	658	1251
Звериноголовский район	277	42	70	131	34	200	203
Каргапольский район	563	105	185	195	78	283	1810
Катайский район	545	128	211	173	33	458	329
Кетовский район	474	98	214	125	37	280	2399
Куртамышский район	841	121	336	256	128	548	730
Лебяжьеvский район	477	96	191	122	68	316	403
Макушинский район	291	76	92	95	28	238	402
Мишкинский район	534	113	211	164	46	432	535
Мокроусовский район	370	74	159	124	13	330	54
Петуховский район	379	87	99	139	54	332	290
Половинский район	321	44	122	130	25	241	473
Притобольный район	385	64	172	128	21	342	116



**НАЛИЧИЕ ТРАКТОРОВ И КОМБАЙНОВ В СЕЛЬСКОХОЗЯЙСТВЕННЫХ ОРГАНИЗАЦИЯХ,
КРЕСТЬЯНСКИХ (ФЕРМЕРСКИХ) ХОЗЯЙСТВАХ И У ИНДИВИДУАЛЬНЫХ ПРЕДПРИНИМАТЕЛЕЙ**

	Тракторы - всего	в том числе с мощностью двигателя				из всех тракторов в возрасте более 4 лет	Газонокосилки
		до 18,0 кВт (до 24,5 л.с.)	18,0-37,0 кВт (24,5 - 50,3 л.с.)	37,1-59,0 кВт (50,4 - 80,2 л.с.)	свыше 59,0 кВт (свыше 80,2 л.с.)		
Сафакулевский район	665	149	254	231	31	634	119
Целинный район	465	120	119	180	46	274	191
Частоозерский район	212	13	88	93	18	198	63
Шадринский район	534	133	209	130	62	291	1569
Шатровский район	492	91	255	118	28	436	23
Шумихинский район	439	93	185	119	42	250	330
Щучанский район	483	113	153	165	52	318	917
Юргамышский район	424	88	125	171	40	309	641
Городские округа	107	32	52	23	-	57	3694
город Курган	100	32	45	23	-	51	2653
город Шадринск	7	-	7	-	-	6	1041

**НАЛИЧИЕ ТРАКТОРОВ И КОМБАЙНОВ В СЕЛЬСКОХОЗЯЙСТВЕННЫХ ОРГАНИЗАЦИЯХ,
КРЕСТЬЯНСКИХ (ФЕРМЕРСКИХ) ХОЗЯЙСТВАХ И У ИНДИВИДУАЛЬНЫХ ПРЕДПРИНИМАТЕЛЕЙ**

продолжение таблицы 8

	Мотоблоки, мото- культиваторы со сменными орудиями	Автомобили грузовые	Автомобили легковые	Мотоциклы	Установки доильные	Сепараторы для молока	Мукомольное оборудование и крупоруш- ки
Курганская область	19139	6319	98039	5241	660	6995	9711
Муниципальные районы	15213	5378	81275	4890	660	6990	9696
Альменевский район	181	132	1868	120	23	801	580
Белозерский район	498	195	2897	220	20	260	345
Варгашинский район	628	215	2999	233	11	288	1002
Далматовский район	1469	260	5141	328	23	128	381
Звериноголовский район	308	155	1829	100	15	213	195
Каргапольский район	1215	360	5303	463	31	87	185
Катайский район	516	130	3135	143	19	248	196
Кетовский район	2186	749	9303	238	30	177	368
Куртамышский район	914	370	5539	322	131	475	853
Лебяжьеветский район	475	170	2246	176	28	372	720
Макушинский район	332	173	3017	209	3	316	222
Мишкинский район	678	205	2882	202	11	174	163
Мокроусовский район	121	126	1986	101	34	37	25
Петуховский район	404	236	2793	187	11	360	454
Половинский район	387	160	2090	120	35	339	691
Притобольный район	221	184	2630	89	48	235	249
Сафакулевский район	200	130	2174	46	57	1137	583
Целинный район	401	157	3190	187	28	380	328
Частоозерский район	205	56	1151	71	7	204	266
Шадринский район	1280	281	4765	316	47	171	448



**НАЛИЧИЕ ТРАКТОРОВ И КОМБАЙНОВ В СЕЛЬСКОХОЗЯЙСТВЕННЫХ ОРГАНИЗАЦИЯХ,
КРЕСТЬЯНСКИХ (ФЕРМЕРСКИХ) ХОЗЯЙСТВАХ И У ИНДИВИДУАЛЬНЫХ ПРЕДПРИНИМАТЕЛЕЙ**

	Мотоблоки, мото- культиваторы со сменными орудиями	Автомобили грузовые	Автомобили легковые	Мотоциклы	Установки доильные	Сепараторы для молока	Мукомольное оборудование и крупоруш- ки
Шатровский район	420	207	3222	363	10	70	491
Шумихинский район	471	275	4184	245	14	211	304
Щучанский район	913	269	3659	193	17	190	261
Юргамышский район	790	183	3272	218	7	117	386
Городские округа	3926	941	16764	351	-	5	15
город Курган	3110	658	10184	237	-	4	5
город Шадринск	816	283	6580	114	-	1	10

ГРУППИРОВКА ОБЪЕКТОВ ПЕРЕПИСИ ПО НАЛИЧИЮ ТРАКТОРОВ И ЗЕРНОУБОРОЧНЫХ КОМБАЙНОВ

Таблица 9

9. ГРУППИРОВКА СЕЛЬСКОХОЗЯЙСТВЕННЫХ ОРГАНИЗАЦИЙ ПО ОБЕСПЕЧЕННОСТИ ТРАКТОРАМИ

(на 1 июля 2016 года)

	Сельскохозяйственные организации, имевшие тракторы, штук							Организации, не имевшие тракторы	Итого
	1-5	6-8	9-15	16-20	21-40	свыше 40	всего		
Курганская область									
Число организаций, единиц	93	29	60	32	44	10	268	56	324
в процентах от общего числа организаций	28,7	9,0	18,5	9,9	13,6	3,1	82,7	17,3	100
в процентах от числа организаций, имеющих тракторы	34,7	10,8	22,4	11,9	16,4	3,7	100	х	х
Наличие тракторов - всего	254	209	692	563	1177	601	3496	х	3496
на 1000 га пашни	2	4	3	4	4	3	3	х	3
Муниципальные районы									
Число организаций, единиц	89	27	59	32	42	10	259	53	312
в процентах от общего числа организаций	28,5	8,7	18,9	10,3	13,5	3,2	83,0	17,0	100
в процентах от числа организаций, имеющих тракторы	34,4	10,4	22,8	12,4	16,2	3,9	100	х	х
Наличие тракторов - всего	247	195	682	563	1124	601	3412	х	3412
на 1000 га пашни	2	4	3	4	4	3	3	х	3
Альменевский район									
Число организаций, единиц	3	3	2	2	1	-	11	1	12
в процентах от общего числа организаций	25,0	25,0	-	91,7	...	100



ГРУППИРОВКА ОБЪЕКТОВ ПЕРЕПИСИ ПО НАЛИЧИЮ ТРАКТОРОВ И ЗЕРНОУБОРОЧНЫХ КОМБАЙНОВ

	Сельскохозяйственные организации, имевшие тракторы, штук							Организации, не имевшие тракторы	Итого
	1-5	6-8	9-15	16-20	21-40	свыше 40	всего		
в процентах от числа организа- ций, имеющих тракторы	27,3	27,3	-	100	х	х
Наличие тракторов - всего	8	22	-	123	х	123
на 1000 га пашни	1	2	-	4	х	4
Белозерский район									
Число организаций, единиц	6	-	3	1	-	-	10	2	12
в процентах от общего числа ор- ганизаций	50,0	-	25,0	...	-	-	83,3	...	100
в процентах от числа организа- ций, имеющих тракторы	60,0	-	30,0	...	-	-	100	х	х
Наличие тракторов - всего	15	-	31	...	-	-	62	х	62
на 1000 га пашни	2	-	3	...	-	-	3	х	3
Варгашинский район									
Число организаций, единиц	4	4	4	1	2	-	15	5	20
в процентах от общего числа ор- ганизаций	20,0	20,0	20,0	-	75,0	25,0	100
в процентах от числа организа- ций, имеющих тракторы	26,7	26,7	26,7	-	100	х	х
Наличие тракторов - всего	11	29	51	-	157	х	157
на 1000 га пашни	5	4	4	-	4	х	3
Далматовский район									
Число организаций, единиц	6	2	3	1	3	-	15	6	21
в процентах от общего числа ор- ганизаций	28,6	...	14,3	...	14,3	-	71,4	28,6	100
в процентах от числа организа- ций, имеющих тракторы	40,0	...	20,0	...	20,0	-	100	х	х
Наличие тракторов - всего	20	...	30	...	88	-	171	х	171
на 1000 га пашни	3	...	2	...	6	-	4	х	4

ГРУППИРОВКА ОБЪЕКТОВ ПЕРЕПИСИ ПО НАЛИЧИЮ ТРАКТОРОВ И ЗЕРНОУБОРОЧНЫХ КОМБАЙНОВ

	Сельскохозяйственные организации, имевшие тракторы, штук							Организации, не имевшие тракторы	Итого
	1-5	6-8	9-15	16-20	21-40	свыше 40	всего		
Звериноголовский район									
Число организаций, единиц	2	-	-	-	...	-	3	-	3
в процентах от общего числа организаций	...	-	-	-	...	-	100,0	-	100
в процентах от числа организаций, имеющих тракторы	...	-	-	-	...	-	100	x	x
Наличие тракторов - всего	...	-	-	-	...	-	27	x	27
на 1000 га пашни	...	-	-	-	...	-	4	x	4
Каргапольский район									
Число организаций, единиц	6	1	5	1	3	-	16	-	16
в процентах от общего числа организаций	37,5	...	31,3	...	18,8	-	100,0	-	100
в процентах от числа организаций, имеющих тракторы	37,5	...	31,3	...	18,8	-	100	x	x
Наличие тракторов - всего	15	...	62	...	93	-	193	x	193
на 1000 га пашни	2	...	3	...	4	-	3	x	3
Катайский район									
Число организаций, единиц	4	4	-	-	2	-	10	1	11
в процентах от общего числа организаций	36,4	36,4	-	-	...	-	90,9	...	100
в процентах от числа организаций, имеющих тракторы	40,0	40,0	-	-	...	-	100	x	x
Наличие тракторов - всего	12	28	-	-	...	-	86	x	86
на 1000 га пашни	5	11	-	-	...	-	8	x	8
Кетовский район									
Число организаций, единиц	2	1	5	3	3	2	16	5	21
в процентах от общего числа организаций	23,8	14,3	14,3	...	76,2	23,8	100

ГРУППИРОВКА ОБЪЕКТОВ ПЕРЕПИСИ ПО НАЛИЧИЮ ТРАКТОРОВ И ЗЕРНОУБОРОЧНЫХ КОМБАЙНОВ

	Сельскохозяйственные организации, имевшие тракторы, штук							Организации, не имевшие тракторы	Итого
	1-5	6-8	9-15	16-20	21-40	свыше 40	всего		
в процентах от числа организа- ций, имеющих тракторы	31,3	18,8	18,8	...	100	х	х
Наличие тракторов - всего	58	50	75	...	297	х	297
на 1000 га пашни	5	15	7	...	7	х	7
Куртамышский район									
Число организаций, единиц	6	-	1	2	3	...	13	2	15
в процентах от общего числа ор- ганизаций	40,0	-	20,0	...	86,7	...	100
в процентах от числа организа- ций, имеющих тракторы	46,2	-	23,1	...	100	х	х
Наличие тракторов - всего	9	-	93	...	201	х	201
на 1000 га пашни	5	-	3	...	3	х	3
Лебяжьеvский район									
Число организаций, единиц	2	-	6	1	1	1	11	4	15
в процентах от общего числа ор- ганизаций	...	-	40,0	73,3	26,7	100
в процентах от числа организа- ций, имеющих тракторы	...	-	54,5	100	х	х
Наличие тракторов - всего	...	-	74	169	х	169
на 1000 га пашни	...	-	1	2	х	2
Макушинский район									
Число организаций, единиц	5	1	1	2	5	-	14	2	16
в процентах от общего числа ор- ганизаций	31,3	31,3	-	87,5	...	100
в процентах от числа организа- ций, имеющих тракторы	35,7	35,7	-	100	х	х
Наличие тракторов - всего	16	126	-	199	х	199
на 1000 га пашни	1	3	-	3	х	3

ГРУППИРОВКА ОБЪЕКТОВ ПЕРЕПИСИ ПО НАЛИЧИЮ ТРАКТОРОВ И ЗЕРНОУБОРОЧНЫХ КОМБАЙНОВ

	Сельскохозяйственные организации, имевшие тракторы, штук							Организации, не имевшие тракторы	Итого
	1-5	6-8	9-15	16-20	21-40	свыше 40	всего		
Мишкинский район									
Число организаций, единиц	6	1	-	-	-	1	8	2	10
в процентах от общего числа организаций	60,0	...	-	-	-	...	80,0	...	100
в процентах от числа организаций, имеющих тракторы	75,0	...	-	-	-	...	100	x	x
Наличие тракторов - всего	16	...	-	-	-	...	81	x	81
на 1000 га пашни	5	...	-	-	-	...	2	x	2
Мокроусовский район									
Число организаций, единиц	2	2	4	2	1	-	11	1	12
в процентах от общего числа организаций	33,3	-	91,7	...	100
в процентах от числа организаций, имеющих тракторы	36,4	-	100	x	x
Наличие тракторов - всего	47	-	131	x	131
на 1000 га пашни	3	-	4	x	4
Петуховский район									
Число организаций, единиц	4	1	4	3	1	-	13	1	14
в процентах от общего числа организаций	28,6	...	28,6	21,4	...	-	92,9	...	100
в процентах от числа организаций, имеющих тракторы	30,8	...	30,8	23,1	...	-	100	x	x
Наличие тракторов - всего	11	...	43	51	...	-	149	x	149
на 1000 га пашни	1	...	3	5	...	-	4	x	4
Половинский район									
Число организаций, единиц	5	2	3	1	-	-	11	4	15
в процентах от общего числа организаций	33,3	...	20,0	...	-	-	73,3	26,7	100

ГРУППИРОВКА ОБЪЕКТОВ ПЕРЕПИСИ ПО НАЛИЧИЮ ТРАКТОРОВ И ЗЕРНОУБОРОЧНЫХ КОМБАЙНОВ

	Сельскохозяйственные организации, имевшие тракторы, штук							Организации, не имевшие тракторы	Итого
	1-5	6-8	9-15	16-20	21-40	свыше 40	всего		
в процентах от числа организаций, имеющих тракторы	45,5	...	27,3	...	-	-	100	х	х
Наличие тракторов - всего	15	...	38	...	-	-	83	х	83
на 1000 га пашни	2	...	2	...	-	-	3	х	2
Притобольный район									
Число организаций, единиц	3	-	2	2	1	-	8	1	9
в процентах от общего числа организаций	33,3	-	-	88,9	...	100
в процентах от числа организаций, имеющих тракторы	37,5	-	-	100	х	х
Наличие тракторов - всего	10	-	-	91	х	91
на 1000 га пашни	1	-	-	3	х	3
Сафакулевский район									
Число организаций, единиц	1	-	3	1	-	-	5	1	6
в процентах от общего числа организаций	...	-	50,0	...	-	-	83,3	...	100
в процентах от числа организаций, имеющих тракторы	...	-	60,0	...	-	-	100	х	х
Наличие тракторов - всего	...	-	30	...	-	-	50	х	50
на 1000 га пашни	-	-	2	...	-	-	3	х	2
Целинный район									
Число организаций, единиц	2	-	-	2	4	...	9	1	10
в процентах от общего числа организаций	...	-	-	...	40,0	...	90,0	...	100
в процентах от числа организаций, имеющих тракторы	...	-	-	...	44,4	...	100	х	х
Наличие тракторов - всего	...	-	-	...	92	...	212	х	212
на 1000 га пашни	...	-	-	...	2	...	2	х	2

ГРУППИРОВКА ОБЪЕКТОВ ПЕРЕПИСИ ПО НАЛИЧИЮ ТРАКТОРОВ И ЗЕРНОУБОРОЧНЫХ КОМБАЙНОВ

	Сельскохозяйственные организации, имевшие тракторы, штук							Организации, не имевшие тракторы	Итого
	1-5	6-8	9-15	16-20	21-40	свыше 40	всего		
Частоозерский район									
Число организаций, единиц	-	-	1	1	-	-	2	-	2
в процентах от общего числа организаций	-	-	-	-	...	-	...
в процентах от числа организаций, имеющих тракторы	-	-	-	-	...	x	x
Наличие тракторов - всего	-	-	-	-	...	x	...
на 1000 га пашни	-	-	-	-	...	x	...
Шадринский район									
Число организаций, единиц	3	1	3	2	5	1	15	7	22
в процентах от общего числа организаций	13,6	...	13,6	...	22,7	...	68,2	31,8	100
в процентах от числа организаций, имеющих тракторы	20,0	...	20,0	...	33,3	...	100	x	x
Наличие тракторов - всего	11	...	35	...	128	...	268	x	268
на 1000 га пашни	5	...	2	...	3	...	3	x	3
Шатровский район									
Число организаций, единиц	6	2	2	1	2	-	13	4	17
в процентах от общего числа организаций	35,3	-	76,5	23,5	100
в процентах от числа организаций, имеющих тракторы	46,2	-	100	x	x
Наличие тракторов - всего	20	-	140	x	140
на 1000 га пашни	3	-	4	x	3
Шумихинский район									
Число организаций, единиц	4	2	3	2	1	-	12	3	15
в процентах от общего числа организаций	26,7	...	20,0	-	80,0	20,0	100

ГРУППИРОВКА ОБЪЕКТОВ ПЕРЕПИСИ ПО НАЛИЧИЮ ТРАКТОРОВ И ЗЕРНОУБОРОЧНЫХ КОМБАЙНОВ

	Сельскохозяйственные организации, имевшие тракторы, штук							Организации, не имевшие тракторы	Итого
	1-5	6-8	9-15	16-20	21-40	свыше 40	всего		
в процентах от числа организа- ций, имеющих тракторы	33,3	...	25,0	-	100	х	х
Наличие тракторов - всего	10	...	29	-	114	х	114
на 1000 га пашни	6	...	2	-	3	х	3
Щучанский район									
Число организаций, единиц	5	-	2	1	2	1	11	-	11
в процентах от общего числа ор- ганизаций	45,5	-	100,0	-	100
в процентах от числа организа- ций, имеющих тракторы	45,5	-	100	х	х
Наличие тракторов - всего	13	-	188	х	188
на 1000 га пашни	2	-	2	х	2
Юргамышский район									
Число организаций, единиц	2	-	2	-	1	2	7	-	7
в процентах от общего числа ор- ганизаций	...	-	...	-	100,0	-	100
в процентах от числа организа- ций, имеющих тракторы	...	-	...	-	100	х	х
Наличие тракторов - всего	...	-	...	-	188	х	188
на 1000 га пашни	...	-	...	-	4	х	4
Городские округа									
Число организаций, единиц	4	2	1	-	2	-	9	3	12
в процентах от общего числа ор- ганизаций	33,3	-	...	-	75,0	25,0	100
в процентах от числа организа- ций, имеющих тракторы	44,4	-	...	-	100	х	х
Наличие тракторов - всего	7	-	...	-	84	х	84
на 1000 га пашни	13	-	...	-	15	х	15

ГРУППИРОВКА ОБЪЕКТОВ ПЕРЕПИСИ ПО НАЛИЧИЮ ТРАКТОРОВ И ЗЕРНОУБОРОЧНЫХ КОМБАЙНОВ

	Сельскохозяйственные организации, имевшие тракторы, штук							Организации, не имевшие тракторы	Итого
	1-5	6-8	9-15	16-20	21-40	свыше 40	всего		
город Курган									
Число организаций, единиц	2	2	1	-	2	-	7	3	10
в процентах от общего числа организаций	-	...	-	70,0	30,0	100
в процентах от числа организаций, имеющих тракторы	-	...	-	100	x	x
Наличие тракторов - всего	-	...	-	80	x	80
на 1000 га пашни	-	...	-	15	x	15
город Шадринск									
Число организаций, единиц	2	-	-	-	-	-	2	-	2
в процентах от общего числа организаций	...	-	-	-	-	-	...	-	...
в процентах от числа организаций, имеющих тракторы	...	-	-	-	-	-	...	x	x
Наличие тракторов - всего	...	-	-	-	-	-	...	x	...
на 1000 га пашни	...	-	-	-	-	-	...	x	...



Таблица 10

**10. ГРУППИРОВКА СЕЛЬСКОХОЗЯЙСТВЕННЫХ ОРГАНИЗАЦИЙ
ПО ОБЕСПЕЧЕННОСТИ ЗЕРНОУБОРОЧНЫМИ КОМБАЙНАМИ**

(на 1 июля 2016 года)

	Сельскохозяйственные организации, имевшие зерноуборочные комбайны, штук									Организации, не имевшие зерноуборочные комбайны	Итого
	1	2	3	4-5	6-8	9-11	12-15	свыше 15	всего		
	1	2	3	4	5	6	7	8	9	10	11
Курганская область											
Число организаций - единиц	33	31	32	38	43	29	14	11	231	93	324
в процентах от общего числа организаций	10,2	9,6	9,9	11,7	13,3	9,0	4,3	3,4	71,3	28,7	100
в процентах от числа организаций, имеющих зерноуборочные комбайны	14,3	13,4	13,9	16,5	18,6	12,6	6,1	4,8	100	х	х
Наличие зерноуборочных комбайнов - всего	33	62	96	175	294	286	179	261	1386	х	1386
на 1000 га посевов зерновых культур	2	2	2	2	2	2	3	2	2	х	2
Муниципальные районы											
Число организаций - единиц	33	30	31	38	42	29	14	11	228	84	312
в процентах от общего числа организаций	10,6	9,6	9,9	12,2	13,5	9,3	4,5	3,5	73,1	26,9	100
в процентах от числа организаций, имеющих зерноуборочные комбайны	14,5	13,2	13,6	16,7	18,4	12,7	6,1	4,8	100	х	х

ГРУППИРОВКА ОБЪЕКТОВ ПЕРЕПИСИ ПО НАЛИЧИЮ ТРАКТОРОВ И ЗЕРНОУБОРОЧНЫХ КОМБАЙНОВ

	Сельскохозяйственные организации, имевшие зерноуборочные комбайны, штук									Организации, не имевшие зерноуборочные комбайны	Итого
	1	2	3	4-5	6-8	9-11	12-15	свыше 15	всего		
Наличие зерноуборочных комбайнов- всего	33	60	93	175	286	286	179	261	1373	х	1373
на 1000 га посевов зерновых культур	2	2	2	2	2	2	3	2	2	х	2
Альменевский район											
Число организаций - единиц	3	3	2	-	1	-	1	-	10	2	12
в процентах от общего числа организаций	25,0	25,0	16,7	-	8,3	-	8,3	-	83,3	16,7	100
в процентах от числа организаций, имеющих зерноуборочные комбайны	30,0	30,0	20,0	-	10,0	-	10,0	-	100	х	х
Наличие зерноуборочных комбайнов- всего	3	6	...	-	...	-	...	-	34	х	34
на 1000 га посевов зерновых культур	1	3	1	-	10	-	3	-	2	х	2
Белозерский район											
Число организаций - единиц	1	-	4	1	1	-	-	-	7	5	12
в процентах от общего числа организаций	8,3	-	33,3	8,3	8,3	-	-	-	58,3	41,7	100
в процентах от числа организаций, имеющих зерноуборочные комбайны	14,3	-	57,1	14,3	14,3	-	-	-	100	х	х
Наличие зерноуборочных комбайнов- всего	...	-	12	-	-	-	24	х	24
на 1000 га посевов зерновых культур	81	-	2	3	7	-	-	-	2	х	2



ГРУППИРОВКА ОБЪЕКТОВ ПЕРЕПИСИ ПО НАЛИЧИЮ ТРАКТОРОВ И ЗЕРНОУБОРОЧНЫХ КОМБАЙНОВ

	Сельскохозяйственные организации, имевшие зерноуборочные комбайны, штук									Организации, не имевшие зерноуборочные комбайны	Итого	
	1	2	3	4-5	6-8	9-11	12-15	свыше 15	всего			
Варгашинский район												
Число организаций - единиц	4	1	2	5	1	-	1	-	14	6	20	
в процентах от общего числа организаций	20,0	5,0	10,0	25,0	5,0	-	5,0	-	70,0	30,0	100	
в процентах от числа организаций, имеющих зерноуборочные комбайны	28,6	7,1	14,3	35,7	7,1	-	7,1	-	100	х	х	
Наличие зерноуборочных комбайнов- всего	4	23	...	-	...	-	53	х	53	
на 1000 га посевов зерновых культур	2	3	6	2	3	-	3	-	2	х	2	
Далматовский район												
Число организаций - единиц	1	3	1	5	5	1	-	-	16	5	21	
в процентах от общего числа организаций	4,8	14,3	4,8	23,8	23,8	4,8	-	-	76,2	23,8	100	
в процентах от числа организаций, имеющих зерноуборочные комбайны	6,3	18,8	6,3	31,3	31,3	6,3	-	-	100	х	х	
Наличие зерноуборочных комбайнов- всего	...	6	...	22	32	...	-	-	73	х	73	
на 1000 га посевов зерновых культур	12	4	3	2	2	2	-	-	2	х	2	
Звериноголовский район												
Число организаций - единиц	-	-	-	-	1	-	-	-	1	2	3	
в процентах от общего	-	-	-	-	33,3	-	-	-	33,3	66,7	100	



ГРУППИРОВКА ОБЪЕКТОВ ПЕРЕПИСИ ПО НАЛИЧИЮ ТРАКТОРОВ И ЗЕРНОУБОРОЧНЫХ КОМБАЙНОВ

	Сельскохозяйственные организации, имевшие зерноуборочные комбайны, штук									Организации, не имевшие зерноуборочные комбайны	Итого
	1	2	3	4-5	6-8	9-11	12-15	свыше 15	всего		
числа организаций											
в процентах от числа организаций, имеющих зерноуборочные комбайны	-	-	-	-	100,0	-	-	-	100	x	x
Наличие зерноуборочных комбайнов- всего	-	-	-	-	...	-	-	-	...	x	6
на 1000 га посевов зерновых культур	-	-	-	-	2	-	-	-	2	x	2
Каргапольский район											
Число организаций - единиц	3	2	3	2	3	1	-	-	14	2	16
в процентах от общего числа организаций	18,8	12,5	18,8	12,5	18,8	6,3	-	-	87,5	12,5	100
в процентах от числа организаций, имеющих зерноуборочные комбайны	21,4	14,3	21,4	14,3	21,4	7,1	-	-	100	x	x
Наличие зерноуборочных комбайнов- всего	3	...	9	...	21	...	-	-	55	x	55
на 1000 га посевов зерновых культур	1	4	1	1	2	1	-	-	1	x	1
Катайский район											
Число организаций - единиц	3	-	1	1	2	1	-	-	8	3	11
в процентах от общего числа организаций	27,3	-	9,1	9,1	18,2	9,1	-	-	72,7	27,3	100
в процентах от числа организаций, имеющих зерноуборочные комбайны	37,5	-	12,5	12,5	25,0	12,5	-	-	100	x	x



ГРУППИРОВКА ОБЪЕКТОВ ПЕРЕПИСИ ПО НАЛИЧИЮ ТРАКТОРОВ И ЗЕРНОУБОРОЧНЫХ КОМБАЙНОВ

	Сельскохозяйственные организации, имевшие зерноуборочные комбайны, штук									Организации, не имевшие зерноуборочные комбайны	Итого
	1	2	3	4-5	6-8	9-11	12-15	свыше 15	всего		
Наличие зерноуборочных комбайнов- всего	3	-	-	-	32	х	32
на 1000 га посевов зерновых культур	13	-	2	6	7	2	-	-	4	х	4
Кетовский район											
Число организаций - единиц	-	2	2	2	3	4	-	1	14	7	21
в процентах от общего числа организаций	-	9,5	9,5	9,5	14,3	19,0	-	4,8	66,7	33,3	100
в процентах от числа организаций, имеющих зерноуборочные комбайны	-	14,3	14,3	14,3	21,4	28,6	-	7,1	100	х	х
Наличие зерноуборочных комбайнов- всего	-	20	40	-	...	107	х	107
на 1000 га посевов зерновых культур	-	2	3	12	3	5	-	5	4	х	4
Кургамышский район											
Число организаций - единиц	2	2	1	1	1	2	-	1	10	5	15
в процентах от общего числа организаций	13,3	13,3	6,7	6,7	6,7	13,3	-	6,7	66,7	33,3	100
в процентах от числа организаций, имеющих зерноуборочные комбайны	20,0	20,0	10,0	10,0	10,0	20,0	-	10,0	100	х	х
Наличие зерноуборочных комбайнов- всего	-	...	58	х	58
на 1000 га посевов зерновых культур	1	7	30	2	14	1	-	1	2	х	2

ГРУППИРОВКА ОБЪЕКТОВ ПЕРЕПИСИ ПО НАЛИЧИЮ ТРАКТОРОВ И ЗЕРНОУБОРОЧНЫХ КОМБАЙНОВ

	Сельскохозяйственные организации, имевшие зерноуборочные комбайны, штук									Организации, не имевшие зерноуборочные комбайны	Итого
	1	2	3	4-5	6-8	9-11	12-15	свыше 15	всего		
Лебяжьевский район											
Число организаций - единиц	1	2	1	-	-	5	2	-	11	4	15
в процентах от общего числа организаций	6,7	13,3	6,7	-	-	33,3	13,3	-	73,3	26,7	100
в процентах от числа организаций, имеющих зерноуборочные комбайны	9,1	18,2	9,1	-	-	45,5	18,2	-	100	х	х
Наличие зерноуборочных комбайнов- всего	-	-	50	...	-	83	х	83
на 1000 га посевов зерновых культур	3	1	1	-	-	3	3	-	3	х	2
Макушинский район											
Число организаций - единиц	1	1	1	1	3	2	2	2	13	3	16
в процентах от общего числа организаций	6,3	6,3	6,3	6,3	18,8	12,5	12,5	12,5	81,3	18,8	100
в процентах от числа организаций, имеющих зерноуборочные комбайны	7,7	7,7	7,7	7,7	23,1	15,4	15,4	15,4	100	х	х
Наличие зерноуборочных комбайнов- всего	22	119	х	119
на 1000 га посевов зерновых культур	2	2	5	3	1	2	2	4	2	х	2
Мишкинский район											
Число организаций - единиц	5	1	1	-	-	-	-	1	8	2	10
в процентах от общего	50,0	10,0	10,0	-	-	-	-	10,0	80,0	20,0	100



ГРУППИРОВКА ОБЪЕКТОВ ПЕРЕПИСИ ПО НАЛИЧИЮ ТРАКТОРОВ И ЗЕРНОУБОРОЧНЫХ КОМБАЙНОВ

	Сельскохозяйственные организации, имевшие зерноуборочные комбайны, штук									Организации, не имевшие зерноуборочные комбайны	Итого
	1	2	3	4-5	6-8	9-11	12-15	свыше 15	всего		
числа организаций											
в процентах от числа организаций, имеющих зерноуборочные комбайны	62,5	12,5	12,5	-	-	-	-	12,5	100	х	х
Наличие зерноуборочных комбайнов- всего	5	-	-	-	-	...	44	х	44
на 1000 га посевов зерновых культур	6	2	7	-	-	-	-	2	2	х	2
Мокроусовский район											
Число организаций - единиц	1	3	3	-	2	2	-	-	11	1	12
в процентах от общего числа организаций	8,3	25,0	25,0	-	16,7	16,7	-	-	91,7	8,3	100
в процентах от числа организаций, имеющих зерноуборочные комбайны	9,1	27,3	27,3	-	18,2	18,2	-	-	100	х	х
Наличие зерноуборочных комбайнов- всего	...	6	9	-	-	-	47	х	47
на 1000 га посевов зерновых культур	2	1	1	-	2	2	-	-	2	х	2
Петуховский район											
Число организаций - единиц	-	2	1	2	2	2	3	-	12	2	14
в процентах от общего числа организаций	-	14,3	7,1	14,3	14,3	14,3	21,4	-	85,7	14,3	100
в процентах от числа организаций, имеющих зерноуборочные комбайны	-	16,7	8,3	16,7	16,7	16,7	25,0	-	100	х	х

ГРУППИРОВКА ОБЪЕКТОВ ПЕРЕПИСИ ПО НАЛИЧИЮ ТРАКТОРОВ И ЗЕРНОУБОРОЧНЫХ КОМБАЙНОВ

	Сельскохозяйственные организации, имевшие зерноуборочные комбайны, штук									Организации, не имевшие зерноуборочные комбайны	Итого
	1	2	3	4-5	6-8	9-11	12-15	свыше 15	всего		
Наличие зерноуборочных комбайнов- всего	-	39	-	87	х	87
на 1000 га посевов зерновых культур	-	1	3	3	3	2	4	-	3	х	3
Половинский район											
Число организаций - единиц	1	3	-	3	3	-	1	-	11	4	15
в процентах от общего числа организаций	6,7	20,0	-	20,0	20,0	-	6,7	-	73,3	26,7	100
в процентах от числа организаций, имеющих зерноуборочные комбайны	9,1	27,3	-	27,3	27,3	-	9,1	-	100	х	х
Наличие зерноуборочных комбайнов- всего	...	6	-	15	22	-	...	-	56	х	56
на 1000 га посевов зерновых культур	50	1	-	4	4	-	2	-	3	х	2
Притобольный район											
Число организаций - единиц	-	-	1	1	1	1	3	-	7	2	9
в процентах от общего числа организаций	-	-	11,1	11,1	11,1	11,1	33,3	-	77,8	22,2	100
в процентах от числа организаций, имеющих зерноуборочные комбайны	-	-	14,3	14,3	14,3	14,3	42,9	-	100	х	х
Наличие зерноуборочных комбайнов- всего	-	-	38	-	64	х	64
на 1000 га посевов зерновых культур	-	-	1	5	2	7	4	-	3	х	3



ГРУППИРОВКА ОБЪЕКТОВ ПЕРЕПИСИ ПО НАЛИЧИЮ ТРАКТОРОВ И ЗЕРНОУБОРОЧНЫХ КОМБАЙНОВ

	Сельскохозяйственные организации, имевшие зерноуборочные комбайны, штук									Организации, не имевшие зерноуборочные комбайны	Итого	
	1	2	3	4-5	6-8	9-11	12-15	свыше 15	всего			
Сафакулевский район												
Число организаций - единиц	-	-	2	2	-	-	-	-	4	2	6	
в процентах от общего числа организаций	-	-	33,3	33,3	-	-	-	-	66,7	33,3	100	
в процентах от числа организаций, имеющих зерноуборочные комбайны	-	-	50,0	50,0	-	-	-	-	100	х	х	
Наличие зерноуборочных комбайнов- всего	-	-	-	-	-	-	16	х	16	
на 1000 га посевов зерновых культур	-	-	2	2	-	-	-	-	2	х	2	
Целинный район												
Число организаций - единиц	1	1	-	2	2	2	-	1	9	1	10	
в процентах от общего числа организаций	10,0	10,0	-	20,0	20,0	20,0	-	10,0	90,0	10,0	100	
в процентах от числа организаций, имеющих зерноуборочные комбайны	11,1	11,1	-	22,2	22,2	22,2	-	11,1	100	х	х	
Наличие зерноуборочных комбайнов- всего	-	-	...	71	х	71	
на 1000 га посевов зерновых культур	10	3	-	2	2	1	-	7	2	х	2	
Частоозерский район												
Число организаций - единиц	-	-	-	-	1	1	-	-	2	-	2	
в процентах от общего	-	-	-	-	50,0	50,0	-	-	100,0	-	100	



ГРУППИРОВКА ОБЪЕКТОВ ПЕРЕПИСИ ПО НАЛИЧИЮ ТРАКТОРОВ И ЗЕРНОУБОРОЧНЫХ КОМБАЙНОВ

	Сельскохозяйственные организации, имевшие зерноуборочные комбайны, штук									Организации, не имевшие зерноуборочные комбайны	Итого	
	1	2	3	4-5	6-8	9-11	12-15	свыше 15	всего			
числа организаций												
в процентах от числа организаций, имеющих зерноуборочные комбайны	-	-	-	-	50,0	50,0	-	-	100	x	x	
Наличие зерноуборочных комбайнов- всего	-	-	-	-	-	-	...	x	...	
на 1000 га посевов зерновых культур	-	-	-	-	5	2	-	-	3	x	3	
Шадринский район												
Число организаций - единиц	-	-	1	5	3	2	-	2	13	9	22	
в процентах от общего числа организаций	-	-	4,5	22,7	13,6	9,1	-	9,1	59,1	40,9	100	
в процентах от числа организаций, имеющих зерноуборочные комбайны	-	-	7,7	38,5	23,1	15,4	-	15,4	100	x	x	
Наличие зерноуборочных комбайнов- всего	-	-	...	23	21	...	-	...	111	x	111	
на 1000 га посевов зерновых культур	-	-	2	2	1	3	-	2	2	x	2	
Шатровский район												
Число организаций - единиц	3	3	-	1	3	1	-	-	11	6	17	
в процентах от общего числа организаций	17,6	17,6	-	5,9	17,6	5,9	-	-	64,7	35,3	100	
в процентах от числа организаций, имеющих зерноуборочные комбайны	27,3	27,3	-	9,1	27,3	9,1	-	-	100	x	x	



ГРУППИРОВКА ОБЪЕКТОВ ПЕРЕПИСИ ПО НАЛИЧИЮ ТРАКТОРОВ И ЗЕРНОУБОРОЧНЫХ КОМБАЙНОВ

	Сельскохозяйственные организации, имевшие зерноуборочные комбайны, штук									Организации, не имевшие зерноуборочные комбайны	Итого
	1	2	3	4-5	6-8	9-11	12-15	свыше 15	всего		
Наличие зерноуборочных комбайнов- всего	3	6	-	...	22	...	-	-	44	х	44
на 1000 га посевов зерновых культур	1	3	-	1	2	1	-	-	2	х	2
Шумихинский район											
Число организаций - единиц	1	-	3	2	2	1	-	-	9	6	15
в процентах от общего числа организаций	6,7	-	20,0	13,3	13,3	6,7	-	-	60,0	40,0	100
в процентах от числа организаций, имеющих зерноуборочные комбайны	11,1	-	33,3	22,2	22,2	11,1	-	-	100	х	х
Наличие зерноуборочных комбайнов- всего	...	-	9	-	-	44	х	44
на 1000 га посевов зерновых культур	10	-	13	4	2	7	-	-	3	х	2
Щучанский район											
Число организаций - единиц	2	1	-	1	2	-	1	1	8	3	11
в процентах от общего числа организаций	18,2	9,1	-	9,1	18,2	-	9,1	9,1	72,7	27,3	100
в процентах от числа организаций, имеющих зерноуборочные комбайны	25,0	12,5	-	12,5	25,0	-	12,5	12,5	100	х	х
Наличие зерноуборочных комбайнов- всего	-	-	73	х	73
на 1000 га посевов зерновых культур	7	1	-	1	2	-	2	1	1	х	1

ГРУППИРОВКА ОБЪЕКТОВ ПЕРЕПИСИ ПО НАЛИЧИЮ ТРАКТОРОВ И ЗЕРНОУБОРОЧНЫХ КОМБАЙНОВ

	Сельскохозяйственные организации, имевшие зерноуборочные комбайны, штук									Организации, не имевшие зерноуборочные комбайны	Итого	
	1	2	3	4-5	6-8	9-11	12-15	свыше 15	всего			
Юргамышский район												
Число организаций - единиц	-	-	1	1	-	1	-	2	5	2	7	
в процентах от общего числа организаций	-	-	14,3	14,3	-	14,3	-	28,6	71,4	28,6	100	
в процентах от числа организаций, имеющих зерноуборочные комбайны	-	-	20,0	20,0	-	20,0	-	40,0	100	х	х	
Наличие зерноуборочных комбайнов- всего	-	-	-	...	-	...	54	х	54	
на 1000 га посевов зерновых культур	-	-	19	5	-	107	-	1	2	х	2	
Городские округа												
Число организаций - единиц	-	1	1	-	1	-	-	-	3	9	12	
в процентах от общего числа организаций	-	8,3	8,3	-	8,3	-	-	-	25,0	75,0	100	
в процентах от числа организаций, имеющих зерноуборочные комбайны	-	33,3	33,3	-	33,3	-	-	-	100	х	х	
Наличие зерноуборочных комбайнов- всего	-	-	...	-	-	-	13	х	13	
на 1000 га посевов зерновых культур	-	7	15	-	4	-	-	-	6	х	5	
город Курган												
Число организаций - единиц	-	1	-	-	1	-	-	-	2	8	10	
в процентах от общего	-	10,0	-	-	10,0	-	-	-	20,0	80,0	100	



ГРУППИРОВКА ОБЪЕКТОВ ПЕРЕПИСИ ПО НАЛИЧИЮ ТРАКТОРОВ И ЗЕРНОУБОРОЧНЫХ КОМБАЙНОВ

	Сельскохозяйственные организации, имевшие зерноуборочные комбайны, штук									Организации, не имевшие зерноуборочные комбайны	Итого
	1	2	3	4-5	6-8	9-11	12-15	свыше 15	всего		
числа организаций											
в процентах от числа организаций, имеющих зерноуборочные комбайны	-	50,0	-	-	50,0	-	-	-	100	х	х
Наличие зерноуборочных комбайнов- всего	-	...	-	-	...	-	-	-	...	х	10
на 1000 га посевов зерновых культур	-	7	-	-	4	-	-	-	5	х	4
город Шадринск											
Число организаций - единиц	-	-	1	-	-	-	-	-	1	1	2
в процентах от общего числа организаций	-	-	50,0	-	-	-	-	-	50,0	50,0	100
в процентах от числа организаций, имеющих зерноуборочные комбайны	-	-	100,0	-	-	-	-	-	100	х	х
Наличие зерноуборочных комбайнов- всего	-	-	...	-	-	-	-	-	...	х	...
на 1000 га посевов зерновых культур	-	-	15	-	-	-	-	-	15	х	15

11. ГРУППИРОВКА КРЕСТЬЯНСКИХ (ФЕРМЕРСКИХ) ХОЗЯЙСТВ И ИНДИВИДУАЛЬНЫХ ПРЕДПРИНИМАТЕЛЕЙ ПО ОБЕСПЕЧЕННОСТИ ТРАКТОРАМИ

(на 1 июля 2016 года)

	Хозяйства, имевшие тракторы, штук							не имевшие тракторы	Итого
	1	2	3-5	6-8	9-11	свыше 11	всего		
Курганская область									
Число организаций -единиц	182	166	254	91	26	21	740	114	854
в процентах от общего числа организаций, осуществлявших сельскохозяйственную деятельность	21,3	19,4	29,7	10,7	3,0	2,5	86,7	13,3	100
в процентах от числа организаций, имеющих зерноуборочные комбайны	24,6	22,4	34,3	12,3	3,5	2,8	100	х	х
Наличие зерноуборочных комбайнов- всего, штук	182	332	983	609	251	430	2787	х	2787
Муниципальные районы									
Число организаций -единиц	180	166	254	91	26	21	738	110	848
в процентах от общего числа организаций, осуществлявших сельскохозяйственную деятельность	21,2	19,6	30,0	10,7	3,1	2,5	87,0	13,0	100
в процентах от числа организаций, имеющих зерноуборочные комбайны	24,4	22,5	34,4	12,3	3,5	2,8	100	х	х
Наличие зерноуборочных комбайнов- всего, штук	180	332	983	609	251	430	2785	х	2785
Альменевский район									
Число организаций -единиц	11	3	6	2	1	-	23	2	25
в процентах от общего числа организаций, осуществлявших сельскохозяйственную деятельность	44,0	12,0	24,0	-	92,0	...	100

ГРУППИРОВКА ОБЪЕКТОВ ПЕРЕПИСИ ПО НАЛИЧИЮ ТРАКТОРОВ И ЗЕРНОУБОРОЧНЫХ КОМБАЙНОВ

	Хозяйства, имевшие тракторы, штук							не имевшие тракторы	Итого
	1	2	3-5	6-8	9-11	свыше 11	всего		
в процентах от числа организаций, имеющих зерноуборочные комбайны	47,8	13,0	26,1	-	100	х	х
Наличие зерноуборочных комбайнов- всего, штук	11	6	27	-	65	х	65
Белозерский район									
Число организаций -единиц	3	-	9	3	1	-	16	4	20
в процентах от общего числа организаций, осуществлявших сельскохозяйственную деятельность	15,0	-	45,0	15,0	...	-	80,0	20,0	100
в процентах от числа организаций, имеющих зерноуборочные комбайны	18,8	-	56,3	18,8	...	-	100	х	х
Наличие зерноуборочных комбайнов- всего, штук	3	-	39	21	...	-	73	х	73
Варгашинский район									
Число организаций -единиц	9	5	7	4	2	-	27	5	32
в процентах от общего числа организаций, осуществлявших сельскохозяйственную деятельность	28,1	15,6	21,9	12,5	...	-	84,4	15,6	100
в процентах от числа организаций, имеющих зерноуборочные комбайны	33,3	18,5	25,9	14,8	...	-	100	х	х
Наличие зерноуборочных комбайнов- всего, штук	9	10	29	25	...	-	94	х	94
Далматовский район									
Число организаций -единиц	4	4	9	-	2	1	20	1	21
в процентах от общего числа организаций, осуществлявших сельскохозяйственную деятельность	19,0	19,0	42,9	-	95,2	...	100
в процентах от числа организаций, имеющих зерноуборочные комбайны	20,0	20,0	45,0	-	100	х	х



ГРУППИРОВКА ОБЪЕКТОВ ПЕРЕПИСИ ПО НАЛИЧИЮ ТРАКТОРОВ И ЗЕРНОУБОРОЧНЫХ КОМБАЙНОВ

	Хозяйства, имевшие тракторы, штук							не имевшие тракторы	Итого
	1	2	3-5	6-8	9-11	свыше 11	всего		
Наличие зерноуборочных комбайнов- всего, штук	4	8	38	-	81	х	81
Звериноголовский район									
Число организаций -единиц	4	4	16	3	1	2	30	5	35
в процентах от общего числа организаций, осуществлявших сельскохозяйственную деятельность	11,4	11,4	45,7	8,6	85,7	14,3	100
в процентах от числа организаций, имеющих зерноуборочные комбайны	13,3	13,3	53,3	10,0	100	х	х
Наличие зерноуборочных комбайнов- всего, штук	4	8	60	21	151	х	151
Каргапольский район									
Число организаций -единиц	2	9	11	3	-	-	25	6	31
в процентах от общего числа организаций, осуществлявших сельскохозяйственную деятельность	...	29,0	35,5	9,7	-	-	80,6	19,4	100
в процентах от числа организаций, имеющих зерноуборочные комбайны	...	36,0	44,0	12,0	-	-	100	х	х
Наличие зерноуборочных комбайнов- всего, штук	...	18	42	20	-	-	82	х	82
Катайский район									
Число организаций -единиц	11	7	12	6	2	-	38	4	42
в процентах от общего числа организаций, осуществлявших сельскохозяйственную деятельность	26,2	16,7	28,6	14,3	...	-	90,5	9,5	100
в процентах от числа организаций, имеющих зерноуборочные комбайны	28,9	18,4	31,6	15,8	...	-	100	х	х
Наличие зерноуборочных комбайнов- всего, штук	11	14	49	39	...	-	132	х	132



ГРУППИРОВКА ОБЪЕКТОВ ПЕРЕПИСИ ПО НАЛИЧИЮ ТРАКТОРОВ И ЗЕРНОУБОРОЧНЫХ КОМБАЙНОВ

	Хозяйства, имевшие тракторы, штук							не имевшие тракторы	Итого
	1	2	3-5	6-8	9-11	свыше 11	всего		
Кетовский район									
Число организаций -единиц	10	8	9	4	2	1	34	11	45
в процентах от общего числа организаций, осуществлявших сельскохозяйственную деятельность	22,2	17,8	20,0	8,9	75,6	24,4	100
в процентах от числа организаций, имеющих зерноуборочные комбайны	29,4	23,5	26,5	11,8	100	х	х
Наличие зерноуборочных комбайнов- всего, штук	10	16	31	26	176	х	176
Куртамышский район									
Число организаций -единиц	18	17	27	4	1	3	70	5	75
в процентах от общего числа организаций, осуществлявших сельскохозяйственную деятельность	24,0	22,7	36,0	5,3	...	4,0	93,3	6,7	100
в процентах от числа организаций, имеющих зерноуборочные комбайны	25,7	24,3	38,6	5,7	...	4,3	100	х	х
Наличие зерноуборочных комбайнов- всего, штук	18	34	101	26	...	52	240	х	240
Лебяжьевский район									
Число организаций -единиц	10	5	9	1	2	-	27	6	33
в процентах от общего числа организаций, осуществлявших сельскохозяйственную деятельность	30,3	15,2	27,3	-	81,8	18,2	100
в процентах от числа организаций, имеющих зерноуборочные комбайны	37,0	18,5	33,3	-	100	х	х
Наличие зерноуборочных комбайнов- всего, штук	10	10	38	-	83	х	83
Макушинский район									
Число организаций -единиц	9	10	15	7	4	-	45	10	55

ГРУППИРОВКА ОБЪЕКТОВ ПЕРЕПИСИ ПО НАЛИЧИЮ ТРАКТОРОВ И ЗЕРНОУБОРОЧНЫХ КОМБАЙНОВ

	Хозяйства, имевшие тракторы, штук							не имевшие тракторы	Итого
	1	2	3-5	6-8	9-11	свыше 11	всего		
в процентах от общего числа организаций, осуществлявших сельскохозяйственную деятельность	16,4	18,2	27,3	12,7	7,3	-	81,8	18,2	100
в процентах от числа организаций, имеющих зерноуборочные комбайны	20,0	22,2	33,3	15,6	8,9	-	100	х	х
Наличие зерноуборочных комбайнов- всего, штук	9	20	56	46	43	-	174	х	174
Мишкинский район									
Число организаций -единиц	9	13	11	8	-	1	42	1	43
в процентах от общего числа организаций, осуществлявших сельскохозяйственную деятельность	20,9	30,2	25,6	18,6	-	...	97,7	...	100
в процентах от числа организаций, имеющих зерноуборочные комбайны	21,4	31,0	26,2	19,0	-	...	100	х	х
Наличие зерноуборочных комбайнов- всего, штук	9	26	40	53	-	...	141	х	141
Мокроусовский район									
Число организаций -единиц	8	7	17	8	-	2	42	-	42
в процентах от общего числа организаций, осуществлявших сельскохозяйственную деятельность	19,0	16,7	40,5	19,0	-	...	100,0	-	100
в процентах от числа организаций, имеющих зерноуборочные комбайны	19,0	16,7	40,5	19,0	-	...	100	х	х
Наличие зерноуборочных комбайнов- всего, штук	8	14	66	53	-	...	181	х	181
Петуховский район									
Число организаций -единиц	8	7	16	2	1	1	35	1	36
в процентах от общего числа организаций, осуществлявших сельскохозяй-	22,2	19,4	44,4	97,2	...	100



ГРУППИРОВКА ОБЪЕКТОВ ПЕРЕПИСИ ПО НАЛИЧИЮ ТРАКТОРОВ И ЗЕРНОУБОРОЧНЫХ КОМБАЙНОВ

	Хозяйства, имевшие тракторы, штук							не имевшие тракторы	Итого
	1	2	3-5	6-8	9-11	свыше 11	всего		
зяйственную деятельность									
в процентах от числа организаций, имеющих зерноуборочные комбайны	22,9	20,0	45,7	100	х	х
Наличие зерноуборочных комбайнов- всего, штук	8	14	67	127	х	127
Половинский район									
Число организаций -единиц	10	19	16	9	1	3	58	8	66
в процентах от общего числа организаций, осуществлявших сельскохозяйственную деятельность	15,2	28,8	24,2	13,6	...	4,5	87,9	12,1	100
в процентах от числа организаций, имеющих зерноуборочные комбайны	17,2	32,8	27,6	15,5	...	5,2	100	х	х
Наличие зерноуборочных комбайнов- всего, штук	10	38	64	62	...	46	229	х	229
Притобольный район									
Число организаций -единиц	7	6	4	-	2	3	22	8	30
в процентах от общего числа организаций, осуществлявших сельскохозяйственную деятельность	23,3	20,0	13,3	-	...	10,0	73,3	26,7	100
в процентах от числа организаций, имеющих зерноуборочные комбайны	31,8	27,3	18,2	-	...	13,6	100	х	х
Наличие зерноуборочных комбайнов- всего, штук	7	12	17	-	...	59	114	х	114
Сафакулевский район									
Число организаций -единиц	7	3	7	5	1	-	23	1	24
в процентах от общего числа организаций, осуществлявших сельскохозяйственную деятельность	29,2	12,5	29,2	20,8	...	-	95,8	...	100
в процентах от числа организаций,	30,4	13,0	30,4	21,7	...	-	100	х	х

ГРУППИРОВКА ОБЪЕКТОВ ПЕРЕПИСИ ПО НАЛИЧИЮ ТРАКТОРОВ И ЗЕРНОУБОРОЧНЫХ КОМБАЙНОВ

	Хозяйства, имевшие тракторы, штук							не имевшие тракторы	Итого
	1	2	3-5	6-8	9-11	свыше 11	всего		
имеющих зерноуборочные комбайны									
Наличие зерноуборочных комбайнов- всего, штук	7	6	25	34	...	-	81	х	81
Целинный район									
Число организаций -единиц	9	10	14	2	-	1	36	1	37
в процентах от общего числа организаций, осуществлявших сельскохозяйственную деятельность	24,3	27,0	37,8	...	-	...	97,3	...	100
в процентах от числа организаций, имеющих зерноуборочные комбайны	25,0	27,8	38,9	...	-	...	100	х	х
Наличие зерноуборочных комбайнов- всего, штук	9	20	52	...	-	...	114	х	114
Частоозерский район									
Число организаций -единиц	1	3	4	4	-	1	13	6	19
в процентах от общего числа организаций, осуществлявших сельскохозяйственную деятельность	...	15,8	21,1	21,1	-	...	68,4	31,6	100
в процентах от числа организаций, имеющих зерноуборочные комбайны	...	23,1	30,8	30,8	-	...	100	х	х
Наличие зерноуборочных комбайнов- всего, штук	...	6	16	27	-	...	67	х	67
Шадринский район									
Число организаций -единиц	9	11	12	3	-	1	36	12	48
в процентах от общего числа организаций, осуществлявших сельскохозяйственную деятельность	18,8	22,9	25,0	6,3	-	...	75,0	25,0	100
в процентах от числа организаций, имеющих зерноуборочные комбайны	25,0	30,6	33,3	8,3	-	...	100	х	х



ГРУППИРОВКА ОБЪЕКТОВ ПЕРЕПИСИ ПО НАЛИЧИЮ ТРАКТОРОВ И ЗЕРНОУБОРОЧНЫХ КОМБАЙНОВ

	Хозяйства, имевшие тракторы, штук							не имевшие тракторы	Итого
	1	2	3-5	6-8	9-11	свыше 11	всего		
Наличие зерноуборочных комбайнов- всего, штук	9	22	43	21	-	...	112	х	112
Шатровский район									
Число организаций -единиц	5	6	5	5	1	1	23	2	25
в процентах от общего числа организаций, осуществлявших сельскохозяйственную деятельность	20,0	24,0	20,0	20,0	92,0	...	100
в процентах от числа организаций, имеющих зерноуборочные комбайны	21,7	26,1	21,7	21,7	100	х	х
Наличие зерноуборочных комбайнов- всего, штук	5	12	15	33	90	х	90
Шумихинский район									
Число организаций -единиц	3	1	11	3	1	-	19	4	23
в процентах от общего числа организаций, осуществлявших сельскохозяйственную деятельность	13,0	...	47,8	13,0	...	-	82,6	17,4	100
в процентах от числа организаций, имеющих зерноуборочные комбайны	15,8	...	57,9	15,8	...	-	100	х	х
Наличие зерноуборочных комбайнов- всего, штук	3	...	42	21	...	-	78	х	78
Щучанский район									
Число организаций -единиц	7	3	2	1	-	-	13	3	16
в процентах от общего числа организаций, осуществлявших сельскохозяйственную деятельность	43,8	18,8	-	-	81,3	18,8	100
в процентах от числа организаций, имеющих зерноуборочные комбайны	53,8	23,1	-	-	100	х	х

ГРУППИРОВКА ОБЪЕКТОВ ПЕРЕПИСИ ПО НАЛИЧИЮ ТРАКТОРОВ И ЗЕРНОУБОРОЧНЫХ КОМБАЙНОВ

	Хозяйства, имевшие тракторы, штук							не имевшие тракторы	Итого
	1	2	3-5	6-8	9-11	свыше 11	всего		
Наличие зерноуборочных комбайнов- всего, штук	7	6	-	-	26	х	26
Юргамышский район									
Число организаций -единиц	6	5	5	4	1	-	21	4	25
в процентах от общего числа организаций, осуществлявших сельскохозяйственную деятельность	24,0	20,0	20,0	16,0	...	-	84,0	16,0	100
в процентах от числа организаций, имеющих зерноуборочные комбайны	28,6	23,8	23,8	19,0	...	-	100	х	х
Наличие зерноуборочных комбайнов- всего, штук	6	10	20	28	...	-	74	х	74
Городские округа									
Число организаций -единиц	2	-	-	-	-	-	2	4	6
в процентах от общего числа организаций, осуществлявших сельскохозяйственную деятельность	...	-	-	-	-	-	...	66,7	100
в процентах от числа организаций, имеющих зерноуборочные комбайны	...	-	-	-	-	-	...	х	х
Наличие зерноуборочных комбайнов- всего, штук	...	-	-	-	-	-	...	х	...
город Курган									
Число организаций -единиц	1	-	-	-	-	-	1	2	3
в процентах от общего числа организаций, осуществлявших сельскохозяйственную деятельность	...	-	-	-	-	-	100
в процентах от числа организаций, имеющих зерноуборочные комбайны	...	-	-	-	-	-	...	х	х
Наличие зерноуборочных комбайнов- всего, штук	...	-	-	-	-	-	...	х	...



ГРУППИРОВКА ОБЪЕКТОВ ПЕРЕПИСИ ПО НАЛИЧИЮ ТРАКТОРОВ И ЗЕРНОУБОРОЧНЫХ КОМБАЙНОВ

	Хозяйства, имевшие тракторы, штук							не имевшие тракторы	Итого
	1	2	3-5	6-8	9-11	свыше 11	всего		
город Шадринск									
Число организаций -единиц	1	-	-	-	-	-	1	2	3
в процентах от общего числа организаций, осуществлявших сельскохозяйственную деятельность	...	-	-	-	-	-	100
в процентах от числа организаций, имеющих зерноуборочные комбайны	...	-	-	-	-	-	...	x	x
Наличие зерноуборочных комбайнов- всего, штук	...	-	-	-	-	-	...	x	...

Таблица 12

12. ГРУППИРОВКА КРЕСТЬЯНСКИХ (ФЕРМЕРСКИХ) ХОЗЯЙСТВ И ИНДИВИДУАЛЬНЫХ ПРЕДПРИНИМАТЕЛЕЙ ПО ОБЕСПЕЧЕННОСТИ ЗЕРНОУБОРОЧНЫМИ КОМБАЙНАМИ

(на 1 июля 2016 года)

	Хозяйства, имевшие зерноуборочные комбайны, штук							не имевшие зерноуборочные комбайны	Итого
	1	2	3	4-5	6-7	свыше 7	всего		
Курганская область									
Число организаций -единиц	244	159	71	58	13	13	558	296	854
в процентах от общего числа организаций, осуществлявших сельскохозяйственную деятельность	28,6	18,6	8,3	6,8	1,5	1,5	65,3	34,7	100
в процентах от числа организаций, имеющих зерноуборочные комбайны	43,7	28,5	12,7	10,4	2,3	2,3	100	х	х
Наличие зерноуборочных комбайнов-всего, штук	244	318	213	254	82	133	1244	х	1244
Муниципальные районы									
Число организаций -единиц	244	159	71	58	13	13	558	290	848
в процентах от общего числа организаций, осуществлявших сельскохозяйственную деятельность	28,8	18,8	8,4	6,8	1,5	1,5	65,8	34,2	100
в процентах от числа организаций, имеющих зерноуборочные комбайны	43,7	28,5	12,7	10,4	2,3	2,3	100	х	х
Наличие зерноуборочных комбайнов-всего, штук	244	318	213	254	82	133	1244	х	1244
Альменевский район									
Число организаций -единиц	7	4	3	-	-	-	14	11	25
в процентах от общего числа организаций, осуществлявших сельскохозяй-	28,0	16,0	12,0	-	-	-	56,0	44,0	100

ГРУППИРОВКА ОБЪЕКТОВ ПЕРЕПИСИ ПО НАЛИЧИЮ ТРАКТОРОВ И ЗЕРНОУБОРОЧНЫХ КОМБАЙНОВ

	Хозяйства, имевшие зерноуборочные комбайны, штук							не имевшие зерноуборочные комбайны	Итого
	1	2	3	4-5	6-7	свыше 7	всего		
ственную деятельность									
в процентах от числа организаций, имеющих зерноуборочные комбайны	50,0	28,6	21,4	-	-	-	100	х	х
Наличие зерноуборочных комбайнов-всего, штук	7	8	9	-	-	-	24	х	24
Белозерский район									
Число организаций -единиц	4	6	1	2	-	-	13	7	20
в процентах от общего числа организаций, осуществлявших сельскохозяйственную деятельность	20,0	30,0	-	-	65,0	35,0	100
в процентах от числа организаций, имеющих зерноуборочные комбайны	30,8	46,2	-	-	100	х	х
Наличие зерноуборочных комбайнов-всего, штук	4	12	-	-	27	х	27
Варгашинский район									
Число организаций -единиц	7	5	3	3	1	-	19	13	32
в процентах от общего числа организаций, осуществлявших сельскохозяйственную деятельность	21,9	15,6	9,4	9,4	...	-	59,4	40,6	100
в процентах от числа организаций, имеющих зерноуборочные комбайны	36,8	26,3	15,8	15,8	...	-	100	х	х
Наличие зерноуборочных комбайнов-всего, штук	7	10	9	14	...	-	47	х	47
Далматовский район									
Число организаций -единиц	6	5	3	1	-	-	15	6	21
в процентах от общего числа организаций, осуществлявших сельскохозяйственную деятельность	28,6	23,8	14,3	...	-	-	71,4	28,6	100

ГРУППИРОВКА ОБЪЕКТОВ ПЕРЕПИСИ ПО НАЛИЧИЮ ТРАКТОРОВ И ЗЕРНОУБОРОЧНЫХ КОМБАЙНОВ

	Хозяйства, имевшие зерноуборочные комбайны, штук							не имевшие зерноуборочные комбайны	Итого
	1	2	3	4-5	6-7	свыше 7	всего		
в процентах от числа организаций, имеющих зерноуборочные комбайны	40,0	33,3	20,0	...	-	-	100	х	х
Наличие зерноуборочных комбайнов-всего, штук	6	10	9	...	-	-	29	х	29
Звериноголовский район									
Число организаций -единиц	9	11	4	2	-	2	28	7	35
в процентах от общего числа организаций, осуществлявших сельскохозяйственную деятельность	25,7	31,4	11,4	...	-	...	80,0	20,0	100
в процентах от числа организаций, имеющих зерноуборочные комбайны	32,1	39,3	14,3	...	-	...	100	х	х
Наличие зерноуборочных комбайнов-всего, штук	9	22	12	...	-	...	71	х	71
Каргапольский район									
Число организаций -единиц	12	4	3	3	-	-	22	9	31
в процентах от общего числа организаций, осуществлявших сельскохозяйственную деятельность	38,7	12,9	9,7	9,7	-	-	71,0	29,0	100
в процентах от числа организаций, имеющих зерноуборочные комбайны	54,5	18,2	13,6	13,6	-	-	100	х	х
Наличие зерноуборочных комбайнов-всего, штук	12	8	9	14	-	-	43	х	43
Катайский район									
Число организаций -единиц	11	3	-	1	-	-	15	27	42
в процентах от общего числа организаций, осуществлявших сельскохозяйственную деятельность	26,2	7,1	-	...	-	-	35,7	64,3	100
в процентах от числа организаций,	73,3	20,0	-	...	-	-	100	х	х



ГРУППИРОВКА ОБЪЕКТОВ ПЕРЕПИСИ ПО НАЛИЧИЮ ТРАКТОРОВ И ЗЕРНОУБОРОЧНЫХ КОМБАЙНОВ

	Хозяйства, имевшие зерноуборочные комбайны, штук							не имевшие зерноуборочные комбайны	Итого
	1	2	3	4-5	6-7	свыше 7	всего		
имеющих зерноуборочные комбайны									
Наличие зерноуборочных комбайнов-всего, штук	11	6	-	...	-	-	21	х	21
Кетовский район									
Число организаций -единиц	11	8	-	1	-	1	21	24	45
в процентах от общего числа организаций, осуществлявших сельскохозяйственную деятельность	24,4	17,8	-	...	-	...	46,7	53,3	100
в процентах от числа организаций, имеющих зерноуборочные комбайны	52,4	38,1	-	...	-	...	100	х	х
Наличие зерноуборочных комбайнов-всего, штук	11	16	-	...	-	...	52	х	52
Куртамышский район									
Число организаций -единиц	29	20	2	2	1	-	54	21	75
в процентах от общего числа организаций, осуществлявших сельскохозяйственную деятельность	38,7	26,7	-	72,0	28,0	100
в процентах от числа организаций, имеющих зерноуборочные комбайны	53,7	37,0	-	100	х	х
Наличие зерноуборочных комбайнов-всего, штук	29	40	-	90	х	90
Лебяжьевский район									
Число организаций -единиц	10	7	5	3	-	-	25	8	33
в процентах от общего числа организаций, осуществлявших сельскохозяйственную деятельность	30,3	21,2	15,2	9,1	-	-	75,8	24,2	100

ГРУППИРОВКА ОБЪЕКТОВ ПЕРЕПИСИ ПО НАЛИЧИЮ ТРАКТОРОВ И ЗЕРНОУБОРОЧНЫХ КОМБАЙНОВ

	Хозяйства, имевшие зерноуборочные комбайны, штук							не имевшие зерноуборочные комбайны	Итого
	1	2	3	4-5	6-7	свыше 7	всего		
в процентах от числа организаций, имеющих зерноуборочные комбайны	40,0	28,0	20,0	12,0	-	-	100	х	х
Наличие зерноуборочных комбайнов-всего, штук	10	14	15	15	-	-	54	х	54
Макушинский район									
Число организаций -единиц	16	10	3	5	2	3	39	16	55
в процентах от общего числа организаций, осуществлявших сельскохозяйственную деятельность	29,1	18,2	5,5	9,1	...	5,5	70,9	29,1	100
в процентах от числа организаций, имеющих зерноуборочные комбайны	41,0	25,6	7,7	12,8	...	7,7	100	х	х
Наличие зерноуборочных комбайнов-всего, штук	16	20	9	21	...	25	103	х	103
Мишкинский район									
Число организаций -единиц	14	12	4	3	-	-	33	10	43
в процентах от общего числа организаций, осуществлявших сельскохозяйственную деятельность	32,6	27,9	9,3	7,0	-	-	76,7	23,3	100
в процентах от числа организаций, имеющих зерноуборочные комбайны	42,4	36,4	12,1	9,1	-	-	100	х	х
Наличие зерноуборочных комбайнов-всего, штук	14	24	12	13	-	-	63	х	63
Мокроусовский район									
Число организаций -единиц	12	9	7	4	1	1	34	8	42
в процентах от общего числа организаций, осуществлявших сельскохозяйственную деятельность	28,6	21,4	16,7	9,5	81,0	19,0	100



ГРУППИРОВКА ОБЪЕКТОВ ПЕРЕПИСИ ПО НАЛИЧИЮ ТРАКТОРОВ И ЗЕРНОУБОРОЧНЫХ КОМБАЙНОВ

	Хозяйства, имевшие зерноуборочные комбайны, штук							не имевшие зерноуборочные комбайны	Итого
	1	2	3	4-5	6-7	свыше 7	всего		
в процентах от числа организаций, имеющих зерноуборочные комбайны	35,3	26,5	20,6	11,8	100	х	х
Наличие зерноуборочных комбайнов-всего, штук	12	18	21	18	83	х	83
Петуховский район									
Число организаций -единиц	10	11	5	4	1	-	31	5	36
в процентах от общего числа организаций, осуществлявших сельскохозяйственную деятельность	27,8	30,6	13,9	11,1	...	-	86,1	13,9	100
в процентах от числа организаций, имеющих зерноуборочные комбайны	32,3	35,5	16,1	12,9	...	-	100	х	х
Наличие зерноуборочных комбайнов-всего, штук	10	22	15	17	...	-	71	х	71
Половинский район									
Число организаций -единиц	27	11	2	10	3	1	54	12	66
в процентах от общего числа организаций, осуществлявших сельскохозяйственную деятельность	40,9	16,7	...	15,2	4,5	...	81,8	18,2	100
в процентах от числа организаций, имеющих зерноуборочные комбайны	50,0	20,4	...	18,5	5,6	...	100	х	х
Наличие зерноуборочных комбайнов-всего, штук	27	22	...	45	18	...	126	х	126
Притобольный район									
Число организаций -единиц	6	4	2	1	1	3	17	13	30
в процентах от общего числа организаций, осуществлявших сельскохозяйственную деятельность	20,0	13,3	10,0	56,7	43,3	100
в процентах от числа организаций,	35,3	23,5	17,6	100	х	х

ГРУППИРОВКА ОБЪЕКТОВ ПЕРЕПИСИ ПО НАЛИЧИЮ ТРАКТОРОВ И ЗЕРНОУБОРОЧНЫХ КОМБАЙНОВ

	Хозяйства, имевшие зерноуборочные комбайны, штук							не имевшие зерноуборочные комбайны	Итого
	1	2	3	4-5	6-7	свыше 7	всего		
имеющих зерноуборочные комбайны									
Наличие зерноуборочных комбайнов-всего, штук	6	8	30	60	х	60
Сафакулевский район									
Число организаций -единиц	10	4	4	2	1	-	21	3	24
в процентах от общего числа организаций, осуществлявших сельскохозяйственную деятельность	41,7	16,7	16,7	-	87,5	12,5	100
в процентах от числа организаций, имеющих зерноуборочные комбайны	47,6	19,0	19,0	-	100	х	х
Наличие зерноуборочных комбайнов-всего, штук	10	8	12	-	47	х	47
Целинный район									
Число организаций -единиц	11	8	4	1	-	-	24	13	37
в процентах от общего числа организаций, осуществлявших сельскохозяйственную деятельность	29,7	21,6	10,8	...	-	-	64,9	35,1	100
в процентах от числа организаций, имеющих зерноуборочные комбайны	45,8	33,3	16,7	...	-	-	100	х	х
Наличие зерноуборочных комбайнов-всего, штук	11	16	12	...	-	-	43	х	43
Частоозерский район									
Число организаций -единиц	3	2	2	3	-	...	11	8	19
в процентах от общего числа организаций, осуществлявших сельскохозяйственную деятельность	15,8	15,8	-	...	57,9	42,1	100



ГРУППИРОВКА ОБЪЕКТОВ ПЕРЕПИСИ ПО НАЛИЧИЮ ТРАКТОРОВ И ЗЕРНОУБОРОЧНЫХ КОМБАЙНОВ

	Хозяйства, имевшие зерноуборочные комбайны, штук							не имевшие зерноуборочные комбайны	Итого
	1	2	3	4-5	6-7	свыше 7	всего		
в процентах от числа организаций, имеющих зерноуборочные комбайны	27,3	27,3	-	...	100	х	х
Наличие зерноуборочных комбайнов-всего, штук	3	13	-	...	40	х	40
Шадринский район									
Число организаций -единиц	12	1	-	2	-	1	16	32	48
в процентах от общего числа организаций, осуществлявших сельскохозяйственную деятельность	25,0	...	-	...	-	...	33,3	66,7	100
в процентах от числа организаций, имеющих зерноуборочные комбайны	75,0	...	-	...	-	...	100	х	х
Наличие зерноуборочных комбайнов-всего, штук	12	...	-	...	-	...	30	х	30
Шатровский район									
Число организаций -единиц	3	5	5	2	-	-	15	10	25
в процентах от общего числа организаций, осуществлявших сельскохозяйственную деятельность	12,0	20,0	20,0	...	-	-	60,0	40,0	100
в процентах от числа организаций, имеющих зерноуборочные комбайны	20,0	33,3	33,3	...	-	-	100	х	х
Наличие зерноуборочных комбайнов-всего, штук	3	10	15	...	-	-	37	х	37
Шумихинский район									
Число организаций -единиц	4	3	3	3	-	-	13	10	23
в процентах от общего числа организаций, осуществлявших сельскохозяйственную деятельность	17,4	13,0	13,0	13,0	-	-	56,5	43,5	100

ГРУППИРОВКА ОБЪЕКТОВ ПЕРЕПИСИ ПО НАЛИЧИЮ ТРАКТОРОВ И ЗЕРНОУБОРОЧНЫХ КОМБАЙНОВ

	Хозяйства, имевшие зерноуборочные комбайны, штук							не имевшие зерноуборочные комбайны	Итого
	1	2	3	4-5	6-7	свыше 7	всего		
в процентах от числа организаций, имеющих зерноуборочные комбайны	30,8	23,1	23,1	23,1	-	-	100	х	х
Наличие зерноуборочных комбайнов-всего, штук	4	6	9	12	-	-	31	х	31
Щучанский район									
Число организаций -единиц	7	1	1	-	-	-	9	7	16
в процентах от общего числа организаций, осуществлявших сельскохозяйственную деятельность	43,8	-	-	-	56,3	43,8	100
в процентах от числа организаций, имеющих зерноуборочные комбайны	77,8	-	-	-	100	х	х
Наличие зерноуборочных комбайнов-всего, штук	7	-	-	-	12	х	12
Юргамышский район									
Число организаций -единиц	3	5	5	-	2	-	15	10	25
в процентах от общего числа организаций, осуществлявших сельскохозяйственную деятельность	12,0	20,0	20,0	-	...	-	60,0	40,0	100
в процентах от числа организаций, имеющих зерноуборочные комбайны	20,0	33,3	33,3	-	...	-	100	х	х
Наличие зерноуборочных комбайнов-всего, штук	3	10	15	-	...	-	40	х	40
Городские округа									
Число организаций -единиц	-	-	-	-	-	-	-	6	6
в процентах от общего числа организаций, осуществлявших сельскохозяйственную деятельность	-	-	-	-	-	-	-	100,0	100
в процентах от числа организаций,	-	-	-	-	-	-	-	х	х



ГРУППИРОВКА ОБЪЕКТОВ ПЕРЕПИСИ ПО НАЛИЧИЮ ТРАКТОРОВ И ЗЕРНОУБОРОЧНЫХ КОМБАЙНОВ

	Хозяйства, имевшие зерноуборочные комбайны, штук							не имевшие зерноуборочные комбайны	Итого
	1	2	3	4-5	6-7	свыше 7	всего		
имеющих зерноуборочные комбайны									
Наличие зерноуборочных комбайнов-всего, штук	-	-	-	-	-	-	-	х	-
город Курган									
Число организаций -единиц	-	-	-	-	-	-	-	3	3
в процентах от общего числа организаций, осуществлявших сельскохозяйственную деятельность	-	-	-	-	-	-	-	100,0	100
в процентах от числа организаций, имеющих зерноуборочные комбайны	-	-	-	-	-	-	-	х	х
Наличие зерноуборочных комбайнов-всего, штук	-	-	-	-	-	-	-	х	-
город Шадринск									
Число организаций -единиц	-	-	-	-	-	-	-	3	3
в процентах от общего числа организаций, осуществлявших сельскохозяйственную деятельность	-	-	-	-	-	-	-	100,0	100
в процентах от числа организаций, имеющих зерноуборочные комбайны	-	-	-	-	-	-	-	х	х
Наличие зерноуборочных комбайнов-всего, штук	-	-	-	-	-	-	-	х	-

НАЛИЧИЕ ПРОИЗВОДСТВЕННЫХ ПОСТРОЕК

Таблица 13

13. ЧИСЛО СЕЛЬСКОХОЗЯЙСТВЕННЫХ ПРЕДПРИЯТИЙ ¹⁾, ИМЕВШИХ ПРОИЗВОДСТВЕННЫЕ ПОСТРОЙКИ

(на 1 июля 2016 года, единиц)

	Предприятия, имевшие собственные ²⁾ и арендованные склады и сооружения для хранения											
	Число предприятий - всего	в том числе										холодильники
		зерна, включая семена технических культур	картофеля и овощей	плодов и ягод	сена	травяной муки	силоса	сенажа	минеральных удобрений	органических удобрений	пестицидов	
Курганская область	93	88	6	-	6	-	8	13	13	3	8	16
Муниципальные районы	90	87	4	-	6	-	8	13	13	3	8	16
Альменевский район	1	1	-	-	-	-	-	-	-	-	-	-
Белозерский район	3	3	-	-	-	-	1	2	-	1	-	1
Варгашинский район	7	6	-	-	-	-	-	-	-	-	-	1
Далматовский район	8	8	-	-	3	-	2	2	1	-	1	1
Звериноголовский район	1	1	-	-	1	-	-	1	1	-	1	1
Каргапольский район	10	10	1	-	-	-	-	-	2	1	-	-
Катайский район	4	4	-	-	-	-	-	-	1	-	-	1
Кетовский район	7	6	2	-	1	-	1	1	2	-	1	4
Куртамышский район	5	4	-	-	-	-	1	2	2	-	1	2
Лебяжьеvский район	5	5	-	-	-	-	-	-	1	-	2	-
Макушинский район	10	10	-	-	-	-	-	-	-	-	-	-
Мишкинский район	1	1	-	-	-	-	-	-	1	-	1	-
Мокроусовский район	3	3	-	-	-	-	-	1	-	-	-	-



НАЛИЧИЕ ПРОИЗВОДСТВЕННЫХ ПОСТРОЕК

	Предприятия, имевшие собственные ²⁾ и арендованные склады и сооружения для хранения											
	в том числе											холодильники
	Число предприятий - всего	зерна, включая семена технических культур	картофеля и овощей	плодов и ягод	сена	травяной муки	силоса	сенажа	минеральных удобрений	органических удобрений	пестицидов	
Петуховский район	1	1	-	-	-	-	-	-	-	-	-	-
Половинский район	2	2	1	-	-	-	-	-	-	-	-	-
Притобольный район	3	3	-	-	-	-	1	-	-	-	-	1
Сафакулевский район	-	-	-	-	-	-	-	-	-	-	-	-
Целинный район	3	3	-	-	-	-	1	-	-	-	-	1
Частоозерский район	1	1	-	-	-	-	1	1	-	-	-	-
Шадринский район	4	4	-	-	1	-	-	1	1	-	1	1
Шатровский район	1	1	-	-	-	-	-	-	-	-	-	-
Шумихинский район	1	1	-	-	-	-	-	-	-	-	-	-
Щучанский район	6	6	-	-	-	-	-	1	-	1	-	1
Юргамышский район	3	3	-	-	-	-	-	1	1	-	-	1
Городские округа	3	1	2	-	-	-	-	-	-	-	-	-
город Курган	3	1	2	-	-	-	-	-	-	-	-	-
город Шадринск	-	-	-	-	-	-	-	-	-	-	-	-

¹⁾ Без учета микропредприятий и подсобных сельскохозяйственных предприятий несельскохозяйственных организаций.

²⁾ За исключением сданных в аренду или переданных в пользование.

НАЛИЧИЕ ПРОИЗВОДСТВЕННЫХ ПОСТРОЕК

продолжение таблицы 13

	Предприятия, имевшие арендованные склады и сооружения для хранения											
	Число предприятий - всего	в том числе										холодильники
		зерна, включая семена технических кормовых культур	картофеля и овощей	плодов и ягод	сена	травяной муки	силоса	сенажа	минеральных удобрений	органических удобрений	пестицидов	
Курганская область	23	23	-	-	-	-	-	2	2	2	2	1
Муниципальные районы	23	23	-	-	-	-	-	2	2	2	2	1
Альменевский район	-	-	-	-	-	-	-	-	-	-	-	-
Белозерский район	1	1	-	-	-	-	-	1	-	-	-	-
Варгашинский район	1	1	-	-	-	-	-	-	-	-	-	-
Далматовский район	1	1	-	-	-	-	-	-	-	-	-	-
Звериноголовский район	-	-	-	-	-	-	-	-	-	-	-	-
Каргапольский район	4	4	-	-	-	-	-	-	1	1	-	-
Катайский район	3	3	-	-	-	-	-	-	-	-	-	1
Кетовский район	1	1	-	-	-	-	-	-	-	-	-	-
Куртамышский район	-	-	-	-	-	-	-	-	-	-	-	-
Лебяжьевский район	3	3	-	-	-	-	-	-	1	-	2	-
Макушинский район	3	3	-	-	-	-	-	-	-	-	-	-
Мишкинский район	-	-	-	-	-	-	-	-	-	-	-	-
Мокроусовский район	1	1	-	-	-	-	-	-	-	-	-	-
Петуховский район	1	1	-	-	-	-	-	-	-	-	-	-
Половинский район	-	-	-	-	-	-	-	-	-	-	-	-
Притобольный район	-	-	-	-	-	-	-	-	-	-	-	-
Сафакулевский район	-	-	-	-	-	-	-	-	-	-	-	-
Целинный район	-	-	-	-	-	-	-	-	-	-	-	-
Частоозерский район	-	-	-	-	-	-	-	-	-	-	-	-
Шадринский район	-	-	-	-	-	-	-	-	-	-	-	-



НАЛИЧИЕ ПРОИЗВОДСТВЕННЫХ ПОСТРОЕК

	Предприятия, имевшие арендованные склады и сооружения для хранения											
	Число предприятий - всего	в том числе										холодильники
		зерна, включая семена технических кормовых культур	картофеля и овощей	плодов и ягод	сена	травяной муки	силоса	сенажа	минеральных удобрений	органических удобрений	пестицидов	
Шатровский район	1	1	-	-	-	-	-	-	-	-	-	-
Шумихинский район	-	-	-	-	-	-	-	-	-	-	-	-
Щучанский район	3	3	-	-	-	-	-	1	-	1	-	-
Юргамышский район	-	-	-	-	-	-	-	-	-	-	-	-
Городские округа	-	-	-	-	-	-	-	-	-	-	-	-
город Курган	-	-	-	-	-	-	-	-	-	-	-	-
город Шадринск	-	-	-	-	-	-	-	-	-	-	-	-

НАЛИЧИЕ ПРОИЗВОДСТВЕННЫХ ПОСТРОЕК

продолжение таблицы 13

	Предприятия, имевшие склады и сооружения, оборудованные системами автоматизированного контроля технологических процессов, для хранения											
	Число предприятий - всего	в том числе										
		зерна, включая семена технических кормовых культур	картофеля и овощей	плодов и ягод	сена	травяной муки	силоса	се-нажа	минеральных удобрений	органических удобрений	пестицидов	холодильники
Курганская область	6	6	-	-	-	-	-	-	-	-	-	-
Муниципальные районы	5	5	-	-	-	-	-	-	-	-	-	-
Альменевский район	-	-	-	-	-	-	-	-	-	-	-	-
Белозерский район	-	-	-	-	-	-	-	-	-	-	-	-
Варгашинский район	1	1	-	-	-	-	-	-	-	-	-	-
Далматовский район	1	1	-	-	-	-	-	-	-	-	-	-
Звериноголовский район	-	-	-	-	-	-	-	-	-	-	-	-
Каргапольский район	1	1	-	-	-	-	-	-	-	-	-	-
Катайский район	-	-	-	-	-	-	-	-	-	-	-	-
Кетовский район	-	-	-	-	-	-	-	-	-	-	-	-
Куртамышский район	-	-	-	-	-	-	-	-	-	-	-	-
Лебяжьеvский район	-	-	-	-	-	-	-	-	-	-	-	-
Макушинский район	1	1	-	-	-	-	-	-	-	-	-	-
Мишкинский район	-	-	-	-	-	-	-	-	-	-	-	-
Мокроусовский район	-	-	-	-	-	-	-	-	-	-	-	-
Петуховский район	-	-	-	-	-	-	-	-	-	-	-	-
Половинский район	-	-	-	-	-	-	-	-	-	-	-	-
Притобольный район	-	-	-	-	-	-	-	-	-	-	-	-
Сафакулевский район	-	-	-	-	-	-	-	-	-	-	-	-
Целинный район	-	-	-	-	-	-	-	-	-	-	-	-
Частоозерский район	-	-	-	-	-	-	-	-	-	-	-	-



НАЛИЧИЕ ПРОИЗВОДСТВЕННЫХ ПОСТРОЕК

	Предприятия, имевшие склады и сооружения, оборудованные системами автоматизированного контроля технологических процессов, для хранения											
	Число предприятий - всего	в том числе										холодильники
		зерна, включая семена технических кормовых культур	картофеля и овощей	плодов и ягод	сена	травяной муки	силоса	семена	минеральных удобрений	органических удобрений	пестицидов	
Шадринский район	1	1	-	-	-	-	-	-	-	-	-	-
Шатровский район	-	-	-	-	-	-	-	-	-	-	-	-
Шумихинский район	-	-	-	-	-	-	-	-	-	-	-	-
Щучанский район	-	-	-	-	-	-	-	-	-	-	-	-
Юргамышский район	-	-	-	-	-	-	-	-	-	-	-	-
Городские округа	1	1	-	-	-	-	-	-	-	-	-	-
город Курган	1	1	-	-	-	-	-	-	-	-	-	-
город Шадринск	-	-	-	-	-	-	-	-	-	-	-	-

НАЛИЧИЕ ПРОИЗВОДСТВЕННЫХ ПОСТРОЕК

продолжение таблицы 13

	Число предприятий, имевших склады и сооружения, оборудованные системами автоматизированного контроля технологических процессов, в процентах от числа предприятий, имевших в наличии склады и сооружения											
	Число предприятий - всего	в том числе										
		зерна, включая семена технических кормовых культур	картофеля и овощей	плодов и ягод	сена	травяной муки	силоса	семена	минеральных удобрений	органических удобрений	пестицидов	холодильники
Курганская область	6,5	6,8	-	-	-	-	-	-	-	-	-	-
Муниципальные районы	5,6	5,7	-	-	-	-	-	-	-	-	-	-
Альменевский район	-	-	-	-	-	-	-	-	-	-	-	-
Белозерский район	-	-	-	-	-	-	-	-	-	-	-	-
Варгашинский район	14,3	16,7	-	-	-	-	-	-	-	-	-	-
Далматовский район	12,5	12,5	-	-	-	-	-	-	-	-	-	-
Звериноголовский район	-	-	-	-	-	-	-	-	-	-	-	-
Каргапольский район	10,0	10,0	-	-	-	-	-	-	-	-	-	-
Катайский район	-	-	-	-	-	-	-	-	-	-	-	-
Кетовский район	-	-	-	-	-	-	-	-	-	-	-	-
Куртамышский район	-	-	-	-	-	-	-	-	-	-	-	-
Лебяжьеvский район	-	-	-	-	-	-	-	-	-	-	-	-
Макушинский район	10,0	10,0	-	-	-	-	-	-	-	-	-	-
Мишкинский район	-	-	-	-	-	-	-	-	-	-	-	-
Мокроусовский район	-	-	-	-	-	-	-	-	-	-	-	-
Петуховский район	-	-	-	-	-	-	-	-	-	-	-	-
Половинский район	-	-	-	-	-	-	-	-	-	-	-	-
Притобольный район	-	-	-	-	-	-	-	-	-	-	-	-
Сафакулевский район	-	-	-	-	-	-	-	-	-	-	-	-



НАЛИЧИЕ ПРОИЗВОДСТВЕННЫХ ПОСТРОЕК

	Число предприятий, имевших склады и сооружения, оборудованные системами автоматизированного контроля технологических процессов, в процентах от числа предприятий, имевших в наличии склады и сооружения											
	Число предприятий - всего	в том числе										холодильники
		зерна, включая семена технических кормовых культур	картофеля и овощей	плодов и ягод	сена	травяной муки	силоса	се-нажа	минеральных удобрений	органических удобрений	пестицидов	
Целинный район	-	-	-	-	-	-	-	-	-	-	-	-
Частоозерский район	-	-	-	-	-	-	-	-	-	-	-	-
Шадринский район	25,0	25,0	-	-	-	-	-	-	-	-	-	-
Шатровский район	-	-	-	-	-	-	-	-	-	-	-	-
Шумихинский район	-	-	-	-	-	-	-	-	-	-	-	-
Щучанский район	-	-	-	-	-	-	-	-	-	-	-	-
Юргамышский район	-	-	-	-	-	-	-	-	-	-	-	-
Городские округа	33,3	100,0	-	-	-	-	-	-	-	-	-	-
город Курган	33,3	100,0	-	-	-	-	-	-	-	-	-	-
город Шадринск	-	-	-	-	-	-	-	-	-	-	-	-

**14. ЧИСЛО КРЕСТЬЯНСКИХ (ФЕРМЕРСКИХ) ХОЗЯЙСТВ И ИНДИВИДУАЛЬНЫХ
ПРЕДПРИНИМАТЕЛЕЙ, ИМЕВШИХ ПРОИЗВОДСТВЕННЫЕ ПОСТРОЙКИ**

(на 1 июля 2016 года, единиц)

	Хозяйства, имевшие собственные ¹⁾ и арендованные склады и сооружения для хранения											
	Число хозяйств - всего	в том числе										холодильники
		зерна, включая семена технических кормовых культур	картофеля и овощей	плодов и ягод	сена	травяной муки	силоса	семена	минеральных удобрений	органических удобрений	пестицидов	
Курганская область	544	507	36	-	20	-	2	2	5	-	2	15
Муниципальные районы	544	507	36	-	20	-	2	2	5	-	2	15
Альменевский район	13	13	-	-	-	-	-	-	-	-	-	-
Белозерский район	10	10	2	-	2	-	-	1	-	-	-	2
Варгашинский район	13	12	1	-	-	-	-	-	-	-	-	-
Далматовский район	13	13	1	-	-	-	-	-	-	-	-	-
Звериноголовский район	26	26	-	-	-	-	-	-	-	-	-	-
Каргапольский район	22	19	-	-	1	-	-	-	-	-	-	3
Катайский район	26	17	8	-	3	-	-	-	-	-	-	-
Кетовский район	21	18	-	-	3	-	-	1	-	-	-	2
Куртамышский район	65	60	11	-	-	-	-	-	-	-	-	1
Лебяжьеvский район	25	25	-	-	1	-	-	-	1	-	1	-
Макушинский район	36	34	-	-	2	-	1	-	-	-	-	-
Мишкинский район	32	32	-	-	-	-	-	-	-	-	-	-
Мокроусовский район	36	36	-	-	-	-	-	-	-	-	-	-
Петуховский район	28	28	-	-	-	-	-	-	-	-	-	-
Половинский район	52	52	-	-	-	-	-	-	-	-	-	-

НАЛИЧИЕ ПРОИЗВОДСТВЕННЫХ ПОСТРОЕК

	Хозяйства, имевшие собственные ¹⁾ и арендованные склады и сооружения для хранения											
	Число хозяйств - всего	в том числе										холодильники
		зерна, включая семена технических кормовых культур	картофеля и овощей	плодов и ягод	сена	травяной муки	силоса	семена	минеральных удобрений	органических удобрений	пестицидов	
Притобольный район	9	9	2	-	1	-	-	-	1	-	1	-
Сафакулевский район	15	15	-	-	-	-	1	-	1	-	-	-
Целинный район	22	22	-	-	-	-	-	-	-	-	-	-
Частоозерский район	10	9	-	-	1	-	-	-	-	-	-	-
Шадринский район	17	8	6	-	1	-	-	-	-	-	-	5
Шатровский район	15	13	5	-	-	-	-	-	-	-	-	-
Шумихинский район	17	17	-	-	3	-	-	-	2	-	-	2
Щучанский район	9	7	-	-	2	-	-	-	-	-	-	-
Юргамышский район	12	12	-	-	-	-	-	-	-	-	-	-
Городские округа	-	-	-	-	-	-	-	-	-	-	-	-
город Курган	-	-	-	-	-	-	-	-	-	-	-	-
город Шадринск	-	-	-	-	-	-	-	-	-	-	-	-

¹⁾ За исключением сданных в аренду или переданных в пользование.

НАЛИЧИЕ ПРОИЗВОДСТВЕННЫХ ПОСТРОЕК

продолжение таблицы 14

	Хозяйства, имевшие арендованные склады и сооружения для хранения											
	Число хозяйств - всего	в том числе										ХОЛОДИЛЬНИКИ
		зерна, включая семена технических кормовых культур	картофеля и овощей	плодов и ягод	сена	травяной муки	силоса	се-нажа	минеральных удобрений	органических удобрений	пестицидов	
Курганская область	132	127	12	-	-	-	-	-	1	-	1	-
Муниципальные районы	132	127	12	-	-	-	-	-	1	-	1	-
Альменевский район	7	7	-	-	-	-	-	-	-	-	-	-
Белозерский район	-	-	-	-	-	-	-	-	-	-	-	-
Варгашинский район	1	1	-	-	-	-	-	-	-	-	-	-
Далматовский район	7	7	1	-	-	-	-	-	-	-	-	-
Звериноголовский район	8	8	-	-	-	-	-	-	-	-	-	-
Каргапольский район	1	1	-	-	-	-	-	-	-	-	-	-
Катайский район	11	9	4	-	-	-	-	-	-	-	-	-
Кетовский район	2	2	-	-	-	-	-	-	-	-	-	-
Куртамышский район	18	17	3	-	-	-	-	-	-	-	-	-
Лебяжьевский район	9	9	-	-	-	-	-	-	1	-	1	-
Макушинский район	5	5	-	-	-	-	-	-	-	-	-	-
Мишкинский район	12	12	-	-	-	-	-	-	-	-	-	-
Мокроусовский район	5	5	-	-	-	-	-	-	-	-	-	-
Петуховский район	10	10	-	-	-	-	-	-	-	-	-	-
Половинский район	11	11	-	-	-	-	-	-	-	-	-	-
Притобольный район	3	3	-	-	-	-	-	-	-	-	-	-
Сафакулевский район	2	2	-	-	-	-	-	-	-	-	-	-
Целинный район	1	1	-	-	-	-	-	-	-	-	-	-
Частоозерский район	1	1	-	-	-	-	-	-	-	-	-	-



НАЛИЧИЕ ПРОИЗВОДСТВЕННЫХ ПОСТРОЕК

	Хозяйства, имевшие арендованные склады и сооружения для хранения											
	Число хозяйств - всего	в том числе										ХО-ЛО-ДИЛЬНИКИ
		зерна, включая семена технических кормовых культур	картофеля и овощей	плодов и ягод	сена	травяной муки	силоса	се-нажа	минеральных удобрений	органических удобрений	пестицидов	
Шадринский район	2	1	1	-	-	-	-	-	-	-	-	-
Шатровский район	6	5	3	-	-	-	-	-	-	-	-	-
Шумихинский район	5	5	-	-	-	-	-	-	-	-	-	-
Щучанский район	3	3	-	-	-	-	-	-	-	-	-	-
Юргамышский район	2	2	-	-	-	-	-	-	-	-	-	-
Городские округа	-	-	-	-	-	-	-	-	-	-	-	-
город Курган	-	-	-	-	-	-	-	-	-	-	-	-
город Шадринск	-	-	-	-	-	-	-	-	-	-	-	-

НАЛИЧИЕ ПРОИЗВОДСТВЕННЫХ ПОСТРОЕК

продолжение таблицы 14

	Хозяйства, имевшие склады и сооружения, оборудованные системами автоматизированного контроля технологических процессов, для хранения											
	Число хозяйств - всего	в том числе										холодильники
		зерна, включая семена технических кормовых культур	картофеля и овощей	плодов и ягод	сена	травяной муки	силоса	сенажа	минеральных удобрений	органических удобрений	пестицидов	
Курганская область	14	14	-	-	-	-	-	-	-	-	-	-
Муниципальные районы	14	14	-	-	-	-	-	-	-	-	-	-
Альменевский район	-	-	-	-	-	-	-	-	-	-	-	-
Белозерский район	-	-	-	-	-	-	-	-	-	-	-	-
Варгашинский район	-	-	-	-	-	-	-	-	-	-	-	-
Далматовский район	-	-	-	-	-	-	-	-	-	-	-	-
Звериноголовский район	4	4	-	-	-	-	-	-	-	-	-	-
Каргапольский район	1	1	-	-	-	-	-	-	-	-	-	-
Катайский район	-	-	-	-	-	-	-	-	-	-	-	-
Кетовский район	2	2	-	-	-	-	-	-	-	-	-	-
Куртамышский район	-	-	-	-	-	-	-	-	-	-	-	-
Лебяжьевский район	-	-	-	-	-	-	-	-	-	-	-	-
Макушинский район	-	-	-	-	-	-	-	-	-	-	-	-
Мишкинский район	-	-	-	-	-	-	-	-	-	-	-	-
Мокроусовский район	-	-	-	-	-	-	-	-	-	-	-	-
Петуховский район	-	-	-	-	-	-	-	-	-	-	-	-
Половинский район	2	2	-	-	-	-	-	-	-	-	-	-
Притобольный район	2	2	-	-	-	-	-	-	-	-	-	-
Сафакулевский район	-	-	-	-	-	-	-	-	-	-	-	-
Целинный район	-	-	-	-	-	-	-	-	-	-	-	-
Частоозерский район	-	-	-	-	-	-	-	-	-	-	-	-



НАЛИЧИЕ ПРОИЗВОДСТВЕННЫХ ПОСТРОЕК

	Хозяйства, имевшие склады и сооружения, оборудованные системами автоматизированного контроля технологических процессов, для хранения											
	Число хозяйств - всего	в том числе										холодильники
		зерна, включая семена технических кормовых культур	картофеля и овощей	плодов и ягод	сена	травяной муки	силоса	сенажа	минеральных удобрений	органических удобрений	пестицидов	
Шадринский район	-	-	-	-	-	-	-	-	-	-	-	-
Шатровский район	-	-	-	-	-	-	-	-	-	-	-	-
Шумихинский район	-	-	-	-	-	-	-	-	-	-	-	-
Щучанский район	-	-	-	-	-	-	-	-	-	-	-	-
Юргамышский район	3	3	-	-	-	-	-	-	-	-	-	-
Городские округа	-	-	-	-	-	-	-	-	-	-	-	-
город Курган	-	-	-	-	-	-	-	-	-	-	-	-
город Шадринск	-	-	-	-	-	-	-	-	-	-	-	-

НАЛИЧИЕ ПРОИЗВОДСТВЕННЫХ ПОСТРОЕК

продолжение таблицы 14

	Число хозяйств, имевших склады и сооружения, оборудованные системами автоматизированного контроля технологических процессов, в процентах от числа хозяйств, имевших в наличии склады и сооружения											
	Число хозяйств - всего	в том числе										холодильники
		зерна, включая семена технических кормовых культур	картофеля и овощей	плодов и ягод	сена	травяной муки	силоса	сенажа	минеральных удобрений	органических удобрений	пестицидов	
Курганская область	2,6	2,8	-	-	-	-	-	-	-	-	-	-
Муниципальные районы	2,6	2,8	-	-	-	-	-	-	-	-	-	-
Альменевский район	-	-	-	-	-	-	-	-	-	-	-	-
Белозерский район	-	-	-	-	-	-	-	-	-	-	-	-
Варгашинский район	-	-	-	-	-	-	-	-	-	-	-	-
Далматовский район	-	-	-	-	-	-	-	-	-	-	-	-
Звериноголовский район	15,4	15,4	-	-	-	-	-	-	-	-	-	-
Каргапольский район	4,5	5,3	-	-	-	-	-	-	-	-	-	-
Катайский район	-	-	-	-	-	-	-	-	-	-	-	-
Кетовский район	9,5	11,1	-	-	-	-	-	-	-	-	-	-
Куртамышский район	-	-	-	-	-	-	-	-	-	-	-	-
Лебяжьеvский район	-	-	-	-	-	-	-	-	-	-	-	-
Макушинский район	-	-	-	-	-	-	-	-	-	-	-	-
Мишкинский район	-	-	-	-	-	-	-	-	-	-	-	-
Мокроусовский район	-	-	-	-	-	-	-	-	-	-	-	-
Петуховский район	-	-	-	-	-	-	-	-	-	-	-	-
Половинский район	3,8	3,8	-	-	-	-	-	-	-	-	-	-
Притобольный район	22,2	22,2	-	-	-	-	-	-	-	-	-	-
Сафакулевский район	-	-	-	-	-	-	-	-	-	-	-	-
Целинный район	-	-	-	-	-	-	-	-	-	-	-	-



НАЛИЧИЕ ПРОИЗВОДСТВЕННЫХ ПОСТРОЕК

	Число хозяйств, имевших склады и сооружения, оборудованные системами автоматизированного контроля технологических процессов, в процентах от числа хозяйств, имевших в наличии склады и сооружения											
	Число хозяйств - всего	в том числе										холодильники
		зерна, включая семена технических кормовых культур	картофеля и овощей	плодов и ягод	сена	травяной муки	силоса	сенажа	минеральных удобрений	органических удобрений	пестицидов	
Частоозерский район	-	-	-	-	-	-	-	-	-	-	-	-
Шадринский район	-	-	-	-	-	-	-	-	-	-	-	-
Шатровский район	-	-	-	-	-	-	-	-	-	-	-	-
Шумихинский район	-	-	-	-	-	-	-	-	-	-	-	-
Щучанский район	-	-	-	-	-	-	-	-	-	-	-	-
Юргамышский район	25,0	25,0	-	-	-	-	-	-	-	-	-	-
Городские округа	-	-	-	-	-	-	-	-	-	-	-	-
город Курган	-	-	-	-	-	-	-	-	-	-	-	-
город Шадринск	-	-	-	-	-	-	-	-	-	-	-	-

**15. НАЛИЧИЕ ПРОИЗВОДСТВЕННЫХ ПОСТРОЕК
В СЕЛЬСКОХОЗЯЙСТВЕННЫХ ОРГАНИЗАЦИЯХ ¹⁾**

(на 1 июля 2016 года)

	Собственные ²⁾ и арендованные склады и сооружения для хранения ¹⁾ , тонн										Холодильники
	зерна, включая семена технических и кормовых культур	картофеля и овощей	плодов и ягод	сена	травяной муки	силоса, м ³	сенажа, м ³	минеральных удобрений	органических удобрений	пестицидов, т	
Курганская область	805313	55630	-	2910	-	69575	264137	12771	35010	7071	5425
Муниципальные районы	804513	51530	-	2910	-	69575	264137	12771	35010	7071	5425
Альменевский район	...	-	-	-	-	-	-	-	-	-	-
Белозерский район	5503	-	-	-	-	-	...	-	...
Варгашинский район	29605	-	-	-	-	-	-	-	-	-	...
Далматовский район	48870	-	-	1460	-	-
Звериноголовский район	...	-	-	...	-	-	-
Каргапольский район	80200	...	-	-	-	-	-	-	-
Катайский район	80350	-	-	-	-	-	-	...	-	-	...
Кетовский район	52400	...	-	...	-	-	...	5223
Куртамышский район	19260	-	-	-	-	-
Лебяжьевский район	26600	-	-	-	-	-	-	...	-	...	-
Макушинский район	34680	-	-	-	-	-	-	-	-	-	-
Мишкинский район	...	-	-	-	-	-	-	...	-	...	-
Мокроусовский район	18000	-	-	-	-	-	...	-	-	-	-
Петуховский район	...	-	-	-	-	-	-	-	-	-	-
Половинский район	-	-	-	-	-	-	-	-	-
Притобольный район	28800	-	-	-	-	...	-	-	-	-	...

НАЛИЧИЕ ПРОИЗВОДСТВЕННЫХ ПОСТРОЕК

	Собственные ²⁾ и арендованные склады и сооружения для хранения ¹⁾ , тонн										Холодильники
	зерна, включая семена технических и кормовых культур	картофеля и овощей	плодов и ягод	сена	травяной муки	силоса, м ³	сенажа, м ³	минеральных удобрений	органических удобрений	пестицидов, т	
Сафакулевский район	-	-	-	-	-	-	-	-	-	-	-
Целинный район	32600	-	-	-	-	...	-	-	-	-	...
Частоозерский район	...	-	-	-	-	-	-	-	-
Шадринский район	92600	-	-	...	-	-	-
Шатровский район	...	-	-	-	-	-	-	-	-	-	-
Шумихинский район	...	-	-	-	-	-	-	-	-	-	-
Щучанский район	92000	-	-	-	-	-	...	-	...	-	...
Юргамышский район	46230	-	-	-	-	-	-	-	...
Городские округа	-	-	-	-	-	-	-	-	-
город Курган	-	-	-	-	-	-	-	-	-
город Шадринск	-	-	-	-	-	-	-	-	-	-	-

¹⁾ Без учета микропредприятий и подсобных сельскохозяйственных предприятий несельскохозяйственных организаций.

²⁾ За исключением сданных в аренду или переданных в пользование.

НАЛИЧИЕ ПРОИЗВОДСТВЕННЫХ ПОСТРОЕК

продолжение таблицы 15

	в том числе арендованные склады и сооружения для хранения, тонн										Холодильники
	зерна, включая семена технических и кормовых культур	картофеля и овощей	плодов и ягод	сена	травяной муки	силоса, м ³	сенажа, м ³	минеральных удобрений	органических удобрений	пестицидов, т	
Курганская область	232503	-	-	-	-	-
Муниципальные районы	232503	-	-	-	-	-
Альменевский район	-	-	-	-	-	-	-	-	-	-	-
Белозерский район	...	-	-	-	-	-	...	-	-	-	-
Варгашинский район	...	-	-	-	-	-	-	-	-	-	-
Далматовский район	...	-	-	-	-	-	-	-	-	-	-
Звериноголовский район	-	-	-	-	-	-	-	-	-	-	-
Каргапольский район	58500	-	-	-	-	-	-	-	-
Катайский район	71800	-	-	-	-	-	-	-	-	-	...
Кетовский район	...	-	-	-	-	-	-	-	-	-	-
Куртамышский район	-	-	-	-	-	-	-	-	-	-	-
Лебяжьеvский район	13000	-	-	-	-	-	-	...	-	...	-
Макушинский район	11900	-	-	-	-	-	-	-	-	-	-
Мишкинский район	-	-	-	-	-	-	-	-	-	-	-
Мокроусовский район	...	-	-	-	-	-	-	-	-	-	-
Петуховский район	...	-	-	-	-	-	-	-	-	-	-
Половинский район	-	-	-	-	-	-	-	-	-	-	-
Притобольный район	-	-	-	-	-	-	-	-	-	-	-
Сафакулевский район	-	-	-	-	-	-	-	-	-	-	-
Целинный район	-	-	-	-	-	-	-	-	-	-	-
Частоозерский район	-	-	-	-	-	-	-	-	-	-	-
Шадринский район	-	-	-	-	-	-	-	-	-	-	-



НАЛИЧИЕ ПРОИЗВОДСТВЕННЫХ ПОСТРОЕК

	в том числе арендованные склады и сооружения для хранения, тонн										Холодильники
	зерна, включая семена технических и кормовых культур	картофеля и овощей	плодов и ягод	сена	травяной муки	силоса, м ³	сенажа, м ³	минеральных удобрений	органических удобрений	пестицидов, т	
Шатровский район	...	-	-	-	-	-	-	-	-	-	-
Шумихинский район	-	-	-	-	-	-	-	-	-	-	-
Щучанский район	40000	-	-	-	-	-	...	-	...	-	-
Юргамышский район	-	-	-	-	-	-	-	-	-	-	-
Городские округа	-	-	-	-	-	-	-	-	-	-	-
город Курган	-	-	-	-	-	-	-	-	-	-	-
город Шадринск	-	-	-	-	-	-	-	-	-	-	-

НАЛИЧИЕ ПРОИЗВОДСТВЕННЫХ ПОСТРОЕК

продолжение таблицы 15

	Емкости, оборудованные системами автоматизированного контроля технологических процессов,										Холодильники
	ТОНН										
	зерна, включая семена технических и кормовых культур	картофеля и овощей	плодов и ягод	сена	травяной муки	силоса, м ³	сенажа, м ³	минеральных удобрений	органических удобрений	пестицидов, т	
Курганская область	29500	-	-	-	-	-	-	-	-	-	-
Муниципальные районы	28700	-	-	-	-	-	-	-	-	-	-
Альменевский район	-	-	-	-	-	-	-	-	-	-	-
Белозерский район	-	-	-	-	-	-	-	-	-	-	-
Варгашинский район	...	-	-	-	-	-	-	-	-	-	-
Далматовский район	...	-	-	-	-	-	-	-	-	-	-
Звериноголовский район	-	-	-	-	-	-	-	-	-	-	-
Каргапольский район	...	-	-	-	-	-	-	-	-	-	-
Катайский район	-	-	-	-	-	-	-	-	-	-	-
Кетовский район	-	-	-	-	-	-	-	-	-	-	-
Куртамышский район	-	-	-	-	-	-	-	-	-	-	-
Лебяжьевский район	-	-	-	-	-	-	-	-	-	-	-
Макушинский район	...	-	-	-	-	-	-	-	-	-	-
Мишкинский район	-	-	-	-	-	-	-	-	-	-	-
Мокроусовский район	-	-	-	-	-	-	-	-	-	-	-
Петуховский район	-	-	-	-	-	-	-	-	-	-	-
Половинский район	-	-	-	-	-	-	-	-	-	-	-
Притобольный район	-	-	-	-	-	-	-	-	-	-	-
Сафакулевский район	-	-	-	-	-	-	-	-	-	-	-
Целинный район	-	-	-	-	-	-	-	-	-	-	-
Частоозерский район	-	-	-	-	-	-	-	-	-	-	-



НАЛИЧИЕ ПРОИЗВОДСТВЕННЫХ ПОСТРОЕК

	Емкости, оборудованные системами автоматизированного контроля технологических процессов, тонн										Холодильники
	зерна, включая семена технических и кормовых культур	картофеля и овощей	плодов и ягод	сена	травяной муки	силоса, м ³	сенажа, м ³	минеральных удобрений	органических удобрений	пестицидов, т	
Шадринский район	...	-	-	-	-	-	-	-	-	-	-
Шатровский район	-	-	-	-	-	-	-	-	-	-	-
Шумихинский район	-	-	-	-	-	-	-	-	-	-	-
Щучанский район	-	-	-	-	-	-	-	-	-	-	-
Юргамышский район	-	-	-	-	-	-	-	-	-	-	-
Городские округа	...	-	-	-	-	-	-	-	-	-	-
город Курган	...	-	-	-	-	-	-	-	-	-	-
город Шадринск	-	-	-	-	-	-	-	-	-	-	-

НАЛИЧИЕ ПРОИЗВОДСТВЕННЫХ ПОСТРОЕК

продолжение таблицы 15

	Ёмкости, оборудованные системами автоматизированного контроля технологических процессов, в процентах от ёмкости собственных и арендованных складов и сооружений										Холодильники
	зерна, включая семена технических и кормовых культур	картофеля и овощей	плодов и ягод	сена	травяной муки	силоса, тыс, м ³	сенажа, тыс, м ³	минеральных удобрений	органических удобрений	пестицидов, т	
Курганская область	3,7	-	-	-	-	-	-	-	-	-	-
Муниципальные районы	3,6	-	-	-	-	-	-	-	-	-	-
Альменевский район	-	-	-	-	-	-	-	-	-	-	-
Белозерский район	-	-	-	-	-	-	-	-	-	-	-
Варгашинский район	...	-	-	-	-	-	-	-	-	-	-
Далматовский район	...	-	-	-	-	-	-	-	-	-	-
Звериноголовский район	-	-	-	-	-	-	-	-	-	-	-
Каргапольский район	...	-	-	-	-	-	-	-	-	-	-
Катайский район	-	-	-	-	-	-	-	-	-	-	-
Кетовский район	-	-	-	-	-	-	-	-	-	-	-
Куртамышский район	-	-	-	-	-	-	-	-	-	-	-
Лебяжьевский район	-	-	-	-	-	-	-	-	-	-	-
Макушинский район	...	-	-	-	-	-	-	-	-	-	-
Мишкинский район	-	-	-	-	-	-	-	-	-	-	-
Мокроусовский район	-	-	-	-	-	-	-	-	-	-	-
Петуховский район	-	-	-	-	-	-	-	-	-	-	-
Половинский район	-	-	-	-	-	-	-	-	-	-	-
Притобольный район	-	-	-	-	-	-	-	-	-	-	-
Сафакулевский район	-	-	-	-	-	-	-	-	-	-	-
Целинный район	-	-	-	-	-	-	-	-	-	-	-
Частоозерский район	-	-	-	-	-	-	-	-	-	-	-



НАЛИЧИЕ ПРОИЗВОДСТВЕННЫХ ПОСТРОЕК

	Ёмкости, оборудованные системами автоматизированного контроля технологических процессов, в процентах от ёмкости собственных и арендованных складов и сооружений										Холодильники
	зерна, включая семена технических и кормовых культур	картофеля и овощей	плодов и ягод	сена	травяной муки	силоса, тыс, м ³	сенажа, тыс, м ³	минеральных удобрений	органических удобрений	пестицидов, т	
Шадринский район	...	-	-	-	-	-	-	-	-	-	-
Шатровский район	-	-	-	-	-	-	-	-	-	-	-
Шумихинский район	-	-	-	-	-	-	-	-	-	-	-
Щучанский район	-	-	-	-	-	-	-	-	-	-	-
Юргамышский район	-	-	-	-	-	-	-	-	-	-	-
Городские округа	...	-	-	-	-	-	-	-	-	-	-
город Курган	...	-	-	-	-	-	-	-	-	-	-
город Шадринск	-	-	-	-	-	-	-	-	-	-	-

16. НАЛИЧИЕ ПРОИЗВОДСТВЕННЫХ ПОСТРОЕК В КРЕСТЬЯНСКИХ (ФЕРМЕРСКИХ) ХОЗЯЙСТВАХ И У ИНДИВИДУАЛЬНЫХ ПРЕДПРИНИМАТЕЛЕЙ

(на 1 июля 2016 года)

	Собственные ¹⁾ и арендованные склады и сооружения для хранения, тонн										
	зерна, включая семена технических и кормовых культур	картофеля и овощей	плодов и ягод	сена	травяной муки	силоса, м ³	сенажа, м ³	минеральных удобрений	органических удобрений	пестицидов, т	Холодильники
Курганская область	710935	40160	-	16888	-	1820	-	...	1667
Муниципальные районы	710935	40160	-	16888	-	1820	-	...	1667
Альменевский район	21930	-	-	-	-	-	-	-	-	-	-
Белозерский район	7101	...	-	...	-	-	...	-	-	-	...
Варгашинский район	27950	...	-	-	-	-	-	-	-	-	-
Далматовский район	19450	...	-	-	-	-	-	-	-	-	-
Звериноголовский район	47820	-	-	-	-	-	-	-	-	-	-
Каргапольский район	10710	-	-	...	-	-	-	-	-	-	12
Катайский район	13900	16360	-	42	-	-	-	-	-	-	-
Кетовский район	14633	-	-	13001	-	-	...	-	-	-	...
Куртамьшский район	45615	970	-	-	-	-	-	-	-	-	...
Лебяжьевский район	21570	-	-	...	-	-	-	...	-	...	-
Макушинский район	21944	-	-	...	-	...	-	-	-	-	-
Мишкинский район	31264	-	-	-	-	-	-	-	-	-	-
Мокроусовский район	58952	-	-	-	-	-	-	-	-	-	-

НАЛИЧИЕ ПРОИЗВОДСТВЕННЫХ ПОСТРОЕК

	Собственные ¹⁾ и арендованные склады и сооружения для хранения, тонн										
	зерна, включая семена технических и кормовых культур	картофеля и овощей	плодов и ягод	сена	травяной муки	силоса, м ³	сенажа, м ³	минеральных удобрений	органических удобрений	пестицидов, т	Холодильники
Петуховский район	27130	-	-	-	-	-	-	-	-	-	-
Половинский район	48610	-	-	-	-	-	-	-	-	-	-
Притобольный район	25150	...	-	...	-	-	-	...	-	...	-
Сафакулевский район	17110	-	-	-	-	...	-	...	-	-	-
Целинный район	64300	-	-	-	-	-	-	-	-	-	-
Частоозерский район	23300	-	-	...	-	-	-	-	-	-	-
Шадринский район	8206	2700	-	...	-	-	-	-	-	-	11
Шатровский район	82410	15000	-	-	-	-	-	-	-	-	-
Шумихинский район	9010	-	-	1300	-	-	-	...	-	-	...
Щучанский район	2120	-	-	...	-	-	-	-	-	-	-
Юргамышский район	60750	-	-	-	-	-	-	-	-	-	-
Городские округа	-	-	-	-	-	-	-	-	-	-	-
город Курган	-	-	-	-	-	-	-	-	-	-	-
город Шадринск	-	-	-	-	-	-	-	-	-	-	-

¹⁾ За исключением сданных в аренду или переданных в пользование.



НАЛИЧИЕ ПРОИЗВОДСТВЕННЫХ ПОСТРОЕК

продолжение таблицы 16

	в том числе: арендованные склады и сооружения для хранения, тонн										
	зерна, включая семена технических и кормовых культур	картофеля и овощей	плодов и ягод	сена	травяной муки	силоса, м 3	сенажа, м 3	минеральных удобрений	органических удобрений	пестицидов, т	Холодильники
Курганская область	217285	5090	-	-	-	-	-	...	-	...	-
Муниципальные районы	217285	5090	-	-	-	-	-	...	-	...	-
Альменевский район	9680	-	-	-	-	-	-	-	-	-	-
Белозерский район	-	-	-	-	-	-	-	-	-	-	-
Варгашинский район	...	-	-	-	-	-	-	-	-	-	-
Далматовский район	4500	...	-	-	-	-	-	-	-	-	-
Звериноголовский район	18400	-	-	-	-	-	-	-	-	-	-
Каргапольский район	...	-	-	-	-	-	-	-	-	-	-
Катайский район	5300	2300	-	-	-	-	-	-	-	-	-
Кетовский район	...	-	-	-	-	-	-	-	-	-	-
Куртамышский район	12940	240	-	-	-	-	-	-	-	-	-
Лебяжьевский район	5600	-	-	-	-	-	-	...	-	...	-
Макушинский район	2250	-	-	-	-	-	-	-	-	-	-
Мишкинский район	5240	-	-	-	-	-	-	-	-	-	-
Мокроусовский район	2432	-	-	-	-	-	-	-	-	-	-
Петуховский район	6600	-	-	-	-	-	-	-	-	-	-
Половинский район	2950	-	-	-	-	-	-	-	-	-	-
Притобольный район	3520	-	-	-	-	-	-	-	-	-	-
Сафакулевский район	...	-	-	-	-	-	-	-	-	-	-



НАЛИЧИЕ ПРОИЗВОДСТВЕННЫХ ПОСТРОЕК

	в том числе: арендованные склады и сооружения для хранения, тонн										
	зерна, включая семена технических и кормовых культур	картофеля и овощей	плодов и ягод	сена	травяной муки	силоса, м ³	сенажа, м ³	минеральных удобрений	органических удобрений	пестицидов, т	Холодильники
Целинный район	...	-	-	-	-	-	-	-	-	-	-
Частоозерский район	...	-	-	-	-	-	-	-	-	-	-
Шадринский район	-	-	-	-	-	-	-	-	-
Шатровский район	74350	1400	-	-	-	-	-	-	-	-	-
Шумихинский район	1600	-	-	-	-	-	-	-	-	-	-
Щучанский район	1400	-	-	-	-	-	-	-	-	-	-
Юргамышский район	...	-	-	-	-	-	-	-	-	-	-
Городские округа	-	-	-	-	-	-	-	-	-	-	-
город Курган	-	-	-	-	-	-	-	-	-	-	-
город Шадринск	-	-	-	-	-	-	-	-	-	-	-

НАЛИЧИЕ ПРОИЗВОДСТВЕННЫХ ПОСТРОЕК

продолжение таблицы 16

	Емкости, оборудованные системами автоматизированного контроля технологических процессов, тонн										
	зерна, включая семена технических и кормовых культур	картофеля и овощей	плодов и ягод	сена	травяной муки	силоса, м ³	сенажа, м ³	минеральных удобрений	органических удобрений	пестицидов, т	Холодильники
Курганская область	18970	-	-	-	-	-	-	-	-	-	-
Муниципальные районы	18970	-	-	-	-	-	-	-	-	-	-
Альменевский район	-	-	-	-	-	-	-	-	-	-	-
Белозерский район	-	-	-	-	-	-	-	-	-	-	-
Варгашинский район	-	-	-	-	-	-	-	-	-	-	-
Далматовский район	-	-	-	-	-	-	-	-	-	-	-
Звериноголовский район	10950	-	-	-	-	-	-	-	-	-	-
Каргапольский район	...	-	-	-	-	-	-	-	-	-	-
Катайский район	-	-	-	-	-	-	-	-	-	-	-
Кетовский район	...	-	-	-	-	-	-	-	-	-	-
Куртамышский район	-	-	-	-	-	-	-	-	-	-	-
Лебяжьевский район	-	-	-	-	-	-	-	-	-	-	-
Макушинский район	-	-	-	-	-	-	-	-	-	-	-
Мишкинский район	-	-	-	-	-	-	-	-	-	-	-
Мокроусовский район	-	-	-	-	-	-	-	-	-	-	-
Петуховский район	-	-	-	-	-	-	-	-	-	-	-
Половинский район	...	-	-	-	-	-	-	-	-	-	-
Притобольный район	...	-	-	-	-	-	-	-	-	-	-
Сафакулевский район	-	-	-	-	-	-	-	-	-	-	-



НАЛИЧИЕ ПРОИЗВОДСТВЕННЫХ ПОСТРОЕК

	Емкости, оборудованные системами автоматизированного контроля технологических процессов, тонн										
	зерна, включая семена технических и кормовых культур	картофеля и овощей	плодов и ягод	сена	травяной муки	силоса, м ³	сенажа, м ³	минеральных удобрений	органических удобрений	пестицидов, т	Холодильники
Целинный район	-	-	-	-	-	-	-	-	-	-	-
Частоозерский район	-	-	-	-	-	-	-	-	-	-	-
Шадринский район	-	-	-	-	-	-	-	-	-	-	-
Шатровский район	-	-	-	-	-	-	-	-	-	-	-
Шумихинский район	-	-	-	-	-	-	-	-	-	-	-
Щучанский район	-	-	-	-	-	-	-	-	-	-	-
Юргамышский район	1100	-	-	-	-	-	-	-	-	-	-
Городские округа	-	-	-	-	-	-	-	-	-	-	-
город Курган	-	-	-	-	-	-	-	-	-	-	-
город Шадринск	-	-	-	-	-	-	-	-	-	-	-

НАЛИЧИЕ ПРОИЗВОДСТВЕННЫХ ПОСТРОЕК

продолжение таблицы 16

	Ёмкости, оборудованные системами автоматизированного контроля технологических процессов, в процентах от ёмкости собственных и арендованных складов и сооружений										Холодильники
	зерна, включая семена технических и кормовых культур	картофеля и овощей	плодов и ягод	сена	травяной муки	силоса, тыс, м ³	сенажа, тыс м ³	минеральных удобрений	органических удобрений	пестицидов, т	
Курганская область	2,7	-	-	-	-	-	-	-	-	-	-
Муниципальные районы	2,7	-	-	-	-	-	-	-	-	-	-
Альменевский район	-	-	-	-	-	-	-	-	-	-	-
Белозерский район	-	-	-	-	-	-	-	-	-	-	-
Варгашинский район	-	-	-	-	-	-	-	-	-	-	-
Далматовский район	-	-	-	-	-	-	-	-	-	-	-
Звериноголовский район	22,9	-	-	-	-	-	-	-	-	-	-
Каргапольский район	...	-	-	-	-	-	-	-	-	-	-
Катайский район	-	-	-	-	-	-	-	-	-	-	-
Кетовский район	...	-	-	-	-	-	-	-	-	-	-
Куртамышский район	-	-	-	-	-	-	-	-	-	-	-
Лебяжьевский район	-	-	-	-	-	-	-	-	-	-	-
Макушинский район	-	-	-	-	-	-	-	-	-	-	-
Мишкинский район	-	-	-	-	-	-	-	-	-	-	-
Мокроусовский район	-	-	-	-	-	-	-	-	-	-	-
Петуховский район	-	-	-	-	-	-	-	-	-	-	-
Половинский район	...	-	-	-	-	-	-	-	-	-	-
Притобольный район	...	-	-	-	-	-	-	-	-	-	-



НАЛИЧИЕ ПРОИЗВОДСТВЕННЫХ ПОСТРОЕК

	Ёмкости, оборудованные системами автоматизированного контроля технологических процессов, в процентах от ёмкости собственных и арендованных складов и сооружений										Холодильники
	зерна, включая семена технических и кормовых культур	картофеля и овощей	плодов и ягод	сена	травяной муки	силоса, тыс, м ³	сенажа, тыс м ³	минеральных удобрений	органических удобрений	пестицидов, т	
Сафакулевский район	-	-	-	-	-	-	-	-	-	-	-
Целинный район	-	-	-	-	-	-	-	-	-	-	-
Частоозерский район	-	-	-	-	-	-	-	-	-	-	-
Шадринский район	-	-	-	-	-	-	-	-	-	-	-
Шатровский район	-	-	-	-	-	-	-	-	-	-	-
Шумихинский район	-	-	-	-	-	-	-	-	-	-	-
Щучанский район	-	-	-	-	-	-	-	-	-	-	-
Юргамышский район	1,8	-	-	-	-	-	-	-	-	-	-
Городские округа	-	-	-	-	-	-	-	-	-	-	-
город Курган	-	-	-	-	-	-	-	-	-	-	-
город Шадринск	-	-	-	-	-	-	-	-	-	-	-

17. ЧИСЛО СЕЛЬСКОХОЗЯЙСТВЕННЫХ ОРГАНИЗАЦИЙ, ИМЕВШИХ ТЕПЛИЦЫ И ПАРНИКИ

(на 1 июля 2016 года)

	Число организаций, имевших собственные ¹⁾ и арендованные теплицы и парники					Число организаций, имевших арендованные теплицы и парники				
	всего	в том числе			из них: гид-ропонные	всего	в том числе			из них: гид-ропонные
		зимние	весен-ние	парники			зимние	весен-ние	парни-ки	
Курганская область	7	-	6	2	-	-	-	-	-	-
Муниципальные районы	3	-	2	2	-	-	-	-	-	-
Альменевский район	-	-	-	-	-	-	-	-	-	-
Белозерский район	-	-	-	-	-	-	-	-	-	-
Варгашинский район	-	-	-	-	-	-	-	-	-	-
Далматовский район	-	-	-	-	-	-	-	-	-	-
Звериноголовский район	-	-	-	-	-	-	-	-	-	-
Каргапольский район	-	-	-	-	-	-	-	-	-	-
Катайский район	-	-	-	-	-	-	-	-	-	-
Кетовский район	1	-	1	1	-	-	-	-	-	-
Куртамышский район	1	-	1	-	-	-	-	-	-	-
Лебяжьеvский район	-	-	-	-	-	-	-	-	-	-
Макушинский район	-	-	-	-	-	-	-	-	-	-
Мишкинский район	-	-	-	-	-	-	-	-	-	-
Мокроусовский район	-	-	-	-	-	-	-	-	-	-
Петуховский район	-	-	-	-	-	-	-	-	-	-
Половинский район	-	-	-	-	-	-	-	-	-	-
Притобольный район	-	-	-	-	-	-	-	-	-	-

НАЛИЧИЕ ПРОИЗВОДСТВЕННЫХ ПОСТРОЕК

	Число организаций, имевших собственные ¹⁾ и арендованные теплицы и парники					Число организаций, имевших арендованные теплицы и парники				
	всего	в том числе			из них: гид-ропонные	всего	в том числе			из них: гид-ропонные
		зимние	весен-ние	парники			зимние	весен-ние	парни-ки	
Сафакулевский район	-	-	-	-	-	-	-	-	-	-
Целинный район	-	-	-	-	-	-	-	-	-	-
Частоозерский район	-	-	-	-	-	-	-	-	-	-
Шадринский район	1	-	-	1	-	-	-	-	-	-
Шатровский район	-	-	-	-	-	-	-	-	-	-
Шумихинский район	-	-	-	-	-	-	-	-	-	-
Щучанский район	-	-	-	-	-	-	-	-	-	-
Юргамышский район	-	-	-	-	-	-	-	-	-	-
Городские округа	4	-	4	-	-	-	-	-	-	-
город Курган	4	-	4	-	-	-	-	-	-	-
город Шадринск	-	-	-	-	-	-	-	-	-	-

¹⁾ За исключением сданных в аренду или переданных в пользование.

НАЛИЧИЕ ПРОИЗВОДСТВЕННЫХ ПОСТРОЕК

продолжение таблицы 17

	Число организаций, имевших теплицы и парники, оборудованные системами автоматизированного контроля технологических процессов					в процентах от числа организаций, имевших теплицы и парники				
	всего	в том числе			из них: гид-ропонные	всего	в том числе			из них: гид-ропонные
		зимние	весенние	парники			зимние	весенние	парники	
Курганская область	2	-	2	-	-	28,6	-	33,3	-	-
Муниципальные районы	-	-	-	-	-	-	-	-	-	-
Альменевский район	-	-	-	-	-	-	-	-	-	-
Белозерский район	-	-	-	-	-	-	-	-	-	-
Варгашинский район	-	-	-	-	-	-	-	-	-	-
Далматовский район	-	-	-	-	-	-	-	-	-	-
Звериноголовский район	-	-	-	-	-	-	-	-	-	-
Каргапольский район	-	-	-	-	-	-	-	-	-	-
Катайский район	-	-	-	-	-	-	-	-	-	-
Кетовский район	-	-	-	-	-	-	-	-	-	-
Куртамышский район	-	-	-	-	-	-	-	-	-	-
Лебяжьеvский район	-	-	-	-	-	-	-	-	-	-
Макушинский район	-	-	-	-	-	-	-	-	-	-
Мишкинский район	-	-	-	-	-	-	-	-	-	-
Мокроусовский район	-	-	-	-	-	-	-	-	-	-
Петуховский район	-	-	-	-	-	-	-	-	-	-
Половинский район	-	-	-	-	-	-	-	-	-	-
Притобольный район	-	-	-	-	-	-	-	-	-	-
Сафакулевский район	-	-	-	-	-	-	-	-	-	-
Целинный район	-	-	-	-	-	-	-	-	-	-
Частоозерский район	-	-	-	-	-	-	-	-	-	-
Шадринский район	-	-	-	-	-	-	-	-	-	-



НАЛИЧИЕ ПРОИЗВОДСТВЕННЫХ ПОСТРОЕК

	Число организаций, имевших теплицы и парники, оборудованные системами автоматизированного контроля технологических процессов					в процентах от числа организаций, имевших теплицы и парники				
	всего	в том числе			из них: гид-ропонные	всего	в том числе			из них: гид-ропонные
		зимние	весенние	парники			зимние	весенние	парники	
Шатровский район	-	-	-	-	-	-	-	-	-	-
Шумихинский район	-	-	-	-	-	-	-	-	-	-
Щучанский район	-	-	-	-	-	-	-	-	-	-
Юргамышский район	-	-	-	-	-	-	-	-	-	-
Городские округа	2	-	2	-	-	50,0	-	50,0	-	-
город Курган	2	-	2	-	-	50,0	-	50,0	-	-
город Шадринск	-	-	-	-	-	-	-	-	-	-

**18. ЧИСЛО КРЕСТЬЯНСКИХ (ФЕРМЕРСКИХ) ХОЗЯЙСТВ И ИНДИВИДУАЛЬНЫХ
ПРЕДПРИНИМАТЕЛЕЙ, ИМЕВШИХ ТЕПЛИЦЫ И ПАРНИКИ**

(на 1 июля 2016 года)

	Число хозяйств, имевших собственные ¹⁾ и арендованные теплицы и парники					Число хозяйств, имевших арендованные теплицы и парники				
	всего	в том числе			из них: гидропонные	всего	в том числе			из них: гидропонные
		зимние	весенние	парники			зимние	весенние	парники	
Курганская область	11	2	9	1	-	-	-	-	-	-
Муниципальные районы	9	2	8	-	-	-	-	-	-	-
Альменевский район	-	-	-	-	-	-	-	-	-	-
Белозерский район	1	-	1	-	-	-	-	-	-	-
Варгашинский район	-	-	-	-	-	-	-	-	-	-
Далматовский район	-	-	-	-	-	-	-	-	-	-
Звериноголовский район	1	1	-	-	-	-	-	-	-	-
Каргапольский район	-	-	-	-	-	-	-	-	-	-
Катайский район	-	-	-	-	-	-	-	-	-	-
Кетовский район	4	1	4	-	-	-	-	-	-	-
Куртамышский район	1	-	1	-	-	-	-	-	-	-
Лебяжьеvский район	-	-	-	-	-	-	-	-	-	-
Макушинский район	-	-	-	-	-	-	-	-	-	-
Мишкинский район	-	-	-	-	-	-	-	-	-	-
Мокроусовский район	-	-	-	-	-	-	-	-	-	-
Петуховский район	-	-	-	-	-	-	-	-	-	-
Половинский район	-	-	-	-	-	-	-	-	-	-

НАЛИЧИЕ ПРОИЗВОДСТВЕННЫХ ПОСТРОЕК

	Число хозяйств, имевших собственные ¹⁾ и арендованные теплицы и парники					Число хозяйств, имевших арендованные теплицы и парники				
	всего	в том числе			из них: гидропонные	всего	в том числе			из них: гидропонные
		зимние	весенние	парники			зимние	весенние	парники	
Притобольный район	1	-	1	-	-	-	-	-	-	-
Сафакулевский район	-	-	-	-	-	-	-	-	-	-
Целинный район	-	-	-	-	-	-	-	-	-	-
Частоозерский район	-	-	-	-	-	-	-	-	-	-
Шадринский район	1	-	1	-	-	-	-	-	-	-
Шатровский район	-	-	-	-	-	-	-	-	-	-
Шумихинский район	-	-	-	-	-	-	-	-	-	-
Щучанский район	-	-	-	-	-	-	-	-	-	-
Юргамышский район	-	-	-	-	-	-	-	-	-	-
Городские округа	2	-	1	1	-	-	-	-	-	-
город Курган	2..	-	1	1	-	-	-	-	-	-
город Шадринск	-	-	-	-	-	-	-	-	-	-

¹⁾ За исключением сданных в аренду или переданных в пользование.

НАЛИЧИЕ ПРОИЗВОДСТВЕННЫХ ПОСТРОЕК

продолжение таблицы 18

	Число хозяйств, имевших теплицы и парники, оборудованные системами автоматизированного контроля технологических процессов					в процентах от числа хозяйств, имевших теплицы и парники				
	всего	в том числе			из них: гид-ропонные	всего	в том числе			из них: гид-ропонные
		зимние	весенние	парники			зимние	весенние	парники	
Курганская область	1	-	1	-	-	9,1	-	11,1	-	-
Муниципальные районы	1	-	1	-	-	11,1	-	12,5	-	-
Альменевский район	-	-	-	-	-	-	-	-	-	-
Белозерский район	1	-	1	-	-	100,0	-	100,0	-	-
Варгашинский район	-	-	-	-	-	-	-	-	-	-
Далматовский район	-	-	-	-	-	-	-	-	-	-
Звериноголовский район	-	-	-	-	-	-	-	-	-	-
Каргапольский район	-	-	-	-	-	-	-	-	-	-
Катайский район	-	-	-	-	-	-	-	-	-	-
Кетовский район	-	-	-	-	-	-	-	-	-	-
Куртамышский район	-	-	-	-	-	-	-	-	-	-
Лебяжьевский район	-	-	-	-	-	-	-	-	-	-
Макушинский район	-	-	-	-	-	-	-	-	-	-
Мишкинский район	-	-	-	-	-	-	-	-	-	-
Мокроусовский район	-	-	-	-	-	-	-	-	-	-
Петуховский район	-	-	-	-	-	-	-	-	-	-
Половинский район	-	-	-	-	-	-	-	-	-	-
Притобольный район	-	-	-	-	-	-	-	-	-	-
Сафакулевский район	-	-	-	-	-	-	-	-	-	-
Целинный район	-	-	-	-	-	-	-	-	-	-



НАЛИЧИЕ ПРОИЗВОДСТВЕННЫХ ПОСТРОЕК

	Число хозяйств, имевших теплицы и парники, оборудованные системами автоматизированного контроля технологических процессов					в процентах от числа хозяйств, имевших теплицы и парники				
	всего	в том числе			из них: гидропонные	всего	в том числе			из них: гидропонные
		зимние	весенние	парники			зимние	весенние	парники	
Частоозерский район	-	-	-	-	-	-	-	-	-	-
Шадринский район	-	-	-	-	-	-	-	-	-	-
Шатровский район	-	-	-	-	-	-	-	-	-	-
Шумихинский район	-	-	-	-	-	-	-	-	-	-
Щучанский район	-	-	-	-	-	-	-	-	-	-
Юргамышский район	-	-	-	-	-	-	-	-	-	-
Городские округа	-	-	-	-	-	-	-	-	-	-
город Курган	-	-	-	-	-	-	-	-	-	-
город Шадринск	-	-	-	-	-	-	-	-	-	-

19. ПЛОЩАДЬ ТЕПЛИЦ И ПАРНИКОВ В СЕЛЬСКОХОЗЯЙСТВЕННЫХ ОРГАНИЗАЦИЯХ(на 1 июля 2016 года, м²)

	Собственные ¹⁾ и арендованные теплицы и парники					из них арендованные теплицы и парники				
	общая пло- щадь	в том числе			из общей площади теп- лиц - гидро- понных	общая пло- щадь	в том числе			из общей площади теплиц - гидропон- ных
		зим- них	весен- них	парни- ков			зимних	весен- них	парни- ков	
Курганская область	39182	-	38406	...	-	-	-	-	-	-
Муниципальные районы	30812	-	-	-	-	-	-	-
Альменевский район	-	-	-	-	-	-	-	-	-	-
Белозерский район	-	-	-	-	-	-	-	-	-	-
Варгашинский район	-	-	-	-	-	-	-	-	-	-
Далматовский район	-	-	-	-	-	-	-	-	-	-
Звериноголовский район	-	-	-	-	-	-	-	-	-	-
Каргапольский район	-	-	-	-	-	-	-	-	-	-
Катайский район	-	-	-	-	-	-	-	-	-	-
Кетовский район	...	-	-	-	-	-	-	-
Куртамышский район	...	-	...	-	-	-	-	-	-	-
Лебяжьеvский район	-	-	-	-	-	-	-	-	-	-
Макушинский район	-	-	-	-	-	-	-	-	-	-
Мишкинский район	-	-	-	-	-	-	-	-	-	-
Мокроусовский район	-	-	-	-	-	-	-	-	-	-
Петуховский район	-	-	-	-	-	-	-	-	-	-

НАЛИЧИЕ ПРОИЗВОДСТВЕННЫХ ПОСТРОЕК

	Собственные ¹⁾ и арендованные теплицы и парники					из них арендованные теплицы и парники				
	общая пло- щадь	в том числе			из общей площади теп- лиц - гидро- понных	общая пло- щадь	в том числе			из общей площади теплиц - гидропон- ных
		зим- них	весен- них	парни- ков			зимних	весен- них	парни- ков	
Половинский район	-	-	-	-	-	-	-	-	-	-
Притобольный район	-	-	-	-	-	-	-	-	-	-
Сафакулевский район	-	-	-	-	-	-	-	-	-	-
Целинный район	-	-	-	-	-	-	-	-	-	-
Частоозерский район	-	-	-	-	-	-	-	-	-	-
Шадринский район	...	-	-	...	-	-	-	-	-	-
Шатровский район	-	-	-	-	-	-	-	-	-	-
Шумихинский район	-	-	-	-	-	-	-	-	-	-
Щучанский район	-	-	-	-	-	-	-	-	-	-
Юргамышский район	-	-	-	-	-	-	-	-	-	-
Городские округа	8370	-	8370	-	-	-	-	-	-	-
город Курган	8370	-	8370	-	-	-	-	-	-	-
город Шадринск	-	-	-	-	-	-	-	-	-	-

¹⁾ За исключением сданных в аренду или переданных в пользование.

НАЛИЧИЕ ПРОИЗВОДСТВЕННЫХ ПОСТРОЕК

продолжение таблицы 19

	Теплицы и парники, оборудованные системами автоматизированного контроля технологических процессов					в процентах от площадей собственных и арендованных теплиц и парников				
	общая площадь	в том числе			из общей площади теплиц - гидропонных	общая площадь	в том числе			из общей площади теплиц- гидропонных
		зимних	весенних	парников			зимних	весенних	парников	
Курганская область	...	-	...	-	-	...	-	...	-	-
Муниципальные районы	-	-	-	-	-	-	-	-	-	-
Альменевский район	-	-	-	-	-	-	-	-	-	-
Белозерский район	-	-	-	-	-	-	-	-	-	-
Варгашинский район	-	-	-	-	-	-	-	-	-	-
Далматовский район	-	-	-	-	-	-	-	-	-	-
Звериноголовский район	-	-	-	-	-	-	-	-	-	-
Каргапольский район	-	-	-	-	-	-	-	-	-	-
Катайский район	-	-	-	-	-	-	-	-	-	-
Кетовский район	-	-	-	-	-	-	-	-	-	-
Куртамышский район	-	-	-	-	-	-	-	-	-	-
Лебяжьевский район	-	-	-	-	-	-	-	-	-	-
Макушинский район	-	-	-	-	-	-	-	-	-	-
Мишкинский район	-	-	-	-	-	-	-	-	-	-
Мокроусовский район	-	-	-	-	-	-	-	-	-	-
Петуховский район	-	-	-	-	-	-	-	-	-	-
Половинский район	-	-	-	-	-	-	-	-	-	-
Притобольный район	-	-	-	-	-	-	-	-	-	-
Сафакулевский район	-	-	-	-	-	-	-	-	-	-



НАЛИЧИЕ ПРОИЗВОДСТВЕННЫХ ПОСТРОЕК

	Теплицы и парники, оборудованные системами автоматизированного контроля технологических процессов					в процентах от площадей собственных и арендованных теплиц и парников				
	общая площадь	в том числе			из общей площади теплиц - гидропонных	общая площадь	в том числе			из общей площади теплиц- гидропонных
		зимних	весенних	парников			зимних	весенних	парников	
Целинный район	-	-	-	-	-	-	-	-	-	-
Частоозерский район	-	-	-	-	-	-	-	-	-	-
Шадринский район	-	-	-	-	-	-	-	-	-	-
Шатровский район	-	-	-	-	-	-	-	-	-	-
Шумихинский район	-	-	-	-	-	-	-	-	-	-
Щучанский район	-	-	-	-	-	-	-	-	-	-
Юргамышский район	-	-	-	-	-	-	-	-	-	-
Городские округа	...	-	...	-	-	...	-	...	-	-
город Курган	...	-	...	-	-	...	-	...	-	-
город Шадринск	-	-	-	-	-	-	-	-	-	-

**20. ПЛОЩАДЬ ТЕПЛИЦ И ПАРНИКОВ В КРЕСТЬЯНСКИХ (ФЕРМЕРСКИХ) ХОЗЯЙСТВАХ
И У ИНДИВИДУАЛЬНЫХ ПРЕДПРИНИМАТЕЛЕЙ**

(на 1 июля 2016 года, м²)

	Собственные ¹⁾ и арендованные теплицы и парники					из них арендованные теплицы и парники				
	общая пло- щадь	в том числе			из общей площади теплиц - гидропон- ные	общая пло- щадь	в том числе			из общей площади теплиц - гидропон- ные
		зимних	весен- них	парников			зимних	весен- них	парников	
Курганская область	37649	...	32630	...	-	-	-	-	-	-
Муниципальные районы	35010	...	32510	-	-	-	-	-	-	-
Альменевский район	-	-	-	-	-	-	-	-	-	-
Белозерский район	...	-	...	-	-	-	-	-	-	-
Варгашинский район	-	-	-	-	-	-	-	-	-	-
Далматовский район	-	-	-	-	-	-	-	-	-	-
Звериноголовский район	-	-	-	-	-	-	-	-
Каргапольский район	-	-	-	-	-	-	-	-	-	-
Катайский район	-	-	-	-	-	-	-	-	-	-
Кетовский район	30320	...	28320	-	-	-	-	-	-	-
Куртамышский район	...	-	...	-	-	-	-	-	-	-
Лебяжьевский район	-	-	-	-	-	-	-	-	-	-
Макушинский район	-	-	-	-	-	-	-	-	-	-
Мишкинский район	-	-	-	-	-	-	-	-	-	-
Мокроусовский район	-	-	-	-	-	-	-	-	-	-
Петуховский район	-	-	-	-	-	-	-	-	-	-

НАЛИЧИЕ ПРОИЗВОДСТВЕННЫХ ПОСТРОЕК

	Собственные ¹⁾ и арендованные теплицы и парники					из них арендованные теплицы и парники				
	общая пло- щадь	в том числе			из общей площади теплиц - гидропон- ные	общая пло- щадь	в том числе			из общей площади теплиц - гидропон- ные
		зимних	весен- них	парников			зимних	весен- них	парников	
Половинский район	-	-	-	-	-	-	-	-	-	-
Притобольный район	...	-	...	-	-	-	-	-	-	-
Сафакулевский район	-	-	-	-	-	-	-	-	-	-
Целинный район	-	-	-	-	-	-	-	-	-	-
Частоозерский район	-	-	-	-	-	-	-	-	-	-
Шадринский район	...	-	...	-	-	-	-	-	-	-
Шатровский район	-	-	-	-	-	-	-	-	-	-
Шумихинский район	-	-	-	-	-	-	-	-	-	-
Щучанский район	-	-	-	-	-	-	-	-	-	-
Юргамышский район	-	-	-	-	-	-	-	-	-	-
Городские округа	...	-	-	-	-	-	-	-
город Курган	...	-	-	-	-	-	-	-
город Шадринск	-	-	-	-	-	-	-	-	-	-

¹⁾ За исключением сданных в аренду или переданных в пользование.



НАЛИЧИЕ ПРОИЗВОДСТВЕННЫХ ПОСТРОЕК

продолжение таблицы 20

	Теплицы и парники, оборудованные системами автоматизированного контроля технологических процессов					в процентах от площадей собственных и арендованных теплиц и парников				
	общая площадь	в том числе			из общей площади теплиц - гидропонные	общая площадь	в том числе			из общей площади теплиц - гидропонные
		зимних	весенних	парников			зимних	весенних	парников	
Курганская область	...	-	...	-	-	...	-	...	-	-
Муниципальные районы	...	-	...	-	-	...	-	...	-	-
Альменевский район	-	-	-	-	-	-	-	-	-	-
Белозерский район	...	-	...	-	-	...	-	...	-	-
Варгашинский район	-	-	-	-	-	-	-	-	-	-
Далматовский район	-	-	-	-	-	-	-	-	-	-
Звериноголовский район	-	-	-	-	-	-	-	-	-	-
Каргапольский район	-	-	-	-	-	-	-	-	-	-
Катайский район	-	-	-	-	-	-	-	-	-	-
Кетовский район	-	-	-	-	-	-	-	-	-	-
Куртамышский район	-	-	-	-	-	-	-	-	-	-
Лебяжьеvский район	-	-	-	-	-	-	-	-	-	-
Макушинский район	-	-	-	-	-	-	-	-	-	-
Мишкинский район	-	-	-	-	-	-	-	-	-	-
Мокроусовский район	-	-	-	-	-	-	-	-	-	-
Петуховский район	-	-	-	-	-	-	-	-	-	-
Половинский район	-	-	-	-	-	-	-	-	-	-
Притобольный район	-	-	-	-	-	-	-	-	-	-



НАЛИЧИЕ ПРОИЗВОДСТВЕННЫХ ПОСТРОЕК

	Теплицы и парники, оборудованные системами автоматизированного контроля технологических процессов					в процентах от площадей собственных и арендованных теплиц и парников				
	общая площадь	в том числе			из общей площади теплиц - гидропонные	общая площадь	в том числе			из общей площади теплиц - гидропонные
		зимних	весенних	парников			зимних	весенних	парников	
Сафакулевский район	-	-	-	-	-	-	-	-	-	-
Целинный район	-	-	-	-	-	-	-	-	-	-
Частоозерский район	-	-	-	-	-	-	-	-	-	-
Шадринский район	-	-	-	-	-	-	-	-	-	-
Шатровский район	-	-	-	-	-	-	-	-	-	-
Шумихинский район	-	-	-	-	-	-	-	-	-	-
Щучанский район	-	-	-	-	-	-	-	-	-	-
Юргамышский район	-	-	-	-	-	-	-	-	-	-
Городские округа	-	-	-	-	-	-	-	-	-	-
город Курган	-	-	-	-	-	-	-	-	-	-
город Шадринск	-	-	-	-	-	-	-	-	-	-

**21. ОБЩАЯ ПЛОЩАДЬ ЗИМНИХ, ВЕСЕННИХ ТЕПЛИЦ И ПАРНИКОВ
В РАЗРЕЗЕ ХОЗЯЙСТВ НАСЕЛЕНИЯ**

(на 1 июля 2016 года, м²)

	Личные подсобные и другие индивидуальные хозяйства граждан				из них: личные подсобные хозяйства				Некоммерческие объединения граждан			
	Общая площадь теплиц и парников	в том числе			Общая площадь теплиц и парников	в том числе			Общая площадь теплиц и парников	в том числе		
		зимних	весенних	парников		зимних	весенних	парников		зимних	весенних	парников
Курганская область	911970	26237	850773	34960	534686	23584	491869	19233	877069	542	821875	54652
Муниципальные районы	634330	25047	585687	23596	534674	23584	491857	19233	216346	-	196328	20018
Альменевский район	3958	234	3522	202	3856	234	3420	202	-	-	-	-
Белозерский район	28201	53	26902	1246	27783	53	26484	1246	5302	-	5302	-
Варгашинский район	27107	1286	24410	1411	12522	48	11842	632	-	-	-	-
Далматовский район	62261	15	60327	1919	37553	15	37029	509	12853	-	12615	238
Звериноголовский район	4398	-	4168	230	4398	-	4168	230	-	-	-	-
Каргапольский район	48676	3671	44039	966	47057	3671	42530	856	-	-	-	-
Катайский район	54104	120	48869	5115	51959	120	46831	5008	5519	-	4910	609
Кетовский район	152019	19197	127838	4984	152019	19197	127838	4984	178274	-	159423	18851
Куртамышский район	14811	105	14215	491	6252	105	5988	159	-	-	-	-
Лебяжьеvский район	9629	-	8764	865	9629	-	8764	865	312	-	312	-
Макушинский район	4507	-	3982	525	4507	-	3982	525	-	-	-	-
Мишкинский район	15996	-	15397	599	15609	-	15010	599	205	-	205	-
Мокроусовский район	15765	-	15449	316	15765	-	15449	316	-	-	-	-

НАЛИЧИЕ ПРОИЗВОДСТВЕННЫХ ПОСТРОЕК

	Личные подсобные и другие индивидуальные хозяйства граждан				из них: личные подсобные хозяйства				Некоммерческие объединения граждан			
	Общая площадь теплиц и парников	в том числе			Общая площадь теплиц и парников	в том числе			Общая площадь теплиц и парников	в том числе		
		зимних	весенних	парников		зимних	весенних	парников		зимних	весенних	парников
Петуховский район	6277	-	6162	115	2490	-	2418	72	10	-	10	-
Половинский район	8877	6	8646	225	8877	6	8646	225	-	-	-	-
Притобольный район	14285	-	14092	193	14285	-	14092	193	1729	-	1729	-
Сафакулевский район	1641	-	1488	153	1641	-	1488	153	-	-	-	-
Целинный район	2330	-	2166	164	2330	-	2166	164	-	-	-	-
Частоозерский район	3724	-	3542	182	3724	-	3542	182	-	-	-	-
Шадринский район	52821	135	51018	1668	52486	135	50713	1638	12142	-	11822	320
Шатровский район	30774	-	30774	-	30774	-	30774	-	-	-	-	-
Шумихинский район	26605	225	25870	510	7145	-	7014	131	-	-	-	-
Щучанский район	16611	-	16503	108	10135	-	10062	73	-	-	-	-
Юргамышский район	28953	-	27544	1409	11878	-	11607	271	-	-	-	-
Городские округа	277640	1190	265086	11364	12	-	12	-	660723	542	625547	34634
город Курган	216871	-	208019	8852	12	-	12	-	621810	-	590437	31373
город Шадринск	60769	1190	57067	2512	-	-	-	-	38913	542	35110	3261



ОБЕСПЕЧЕННОСТЬ ОБЪЕКТАМИ ИНФРАСТРУКТУРЫ И ПРИМЕНЕНИЕ ИННОВАЦИОННЫХ ТЕХНОЛОГИЙ

Таблица 22

22. ЧИСЛО СЕЛЬСКОХОЗЯЙСТВЕННЫХ ОРГАНИЗАЦИЙ, ОБЕСПЕЧЕННЫХ ОБЪЕКТАМИ ИНФРАСТРУКТУРЫ

(на 1 июля 2016 года)

	Число организаций, имевших						
	Связь по автомобильным дорогам с твердым покрытием с районным центром или с сетью магистральных путей сообщения (автодорогой общего пользования, железнодорожной станцией, пристанью)	Внутрихозяйственные дороги с твердым покрытием	Подключение к сетям электро-снабжения	Подключение к сетям теплоснабжения	Подключение к сетям водоснабжения	Подключение к сетям газоснабжения	Автономные источники электроснабжения
Курганская область	293	84	296	31	64	59	16
Муниципальные районы	284	83	286	27	59	56	15
Альменевский район	12	7	12	-	1	-	-
Белозерский район	12	1	12	-	-	-	2
Варгашинский район	20	4	17	2	2	2	2
Далматовский район	21	8	21	5	13	9	1
Звериноголовский район	3	-	3	-	1	-	-
Каргапольский район	15	1	15	-	4	7	1
Катайский район	11	8	11	1	5	5	4
Кетовский район	15	8	15	-	2	12	1
Куртамышский район	10	1	12	1	1	-	-
Лебяжьевский район	13	6	13	-	1	-	-
Макушинский район	15	3	14	2	1	1	1



ОБЕСПЕЧЕННОСТЬ ОБЪЕКТАМИ ИНФРАСТРУКТУРЫ И ПРИМЕНЕНИЕ ИННОВАЦИОННЫХ ТЕХНОЛОГИЙ

	Число организаций, имевших						
	Связь по автомобильным дорогам с твердым покрытием с районным центром или с сетью магистральных путей сообщения (автодорогой общего пользования, железнодорожной станцией, пристанью)	Внутрихозяйственные дороги с твердым покрытием	Подключение к сетям электроснабжения	Подключение к сетям теплоснабжения	Подключение к сетям водоснабжения	Подключение к сетям газоснабжения	Автономные источники электроснабжения
Мишкинский район	9	6	5	-	1	2	-
Мокроусовский район	7	1	9	1	2	2	-
Петуховский район	13	-	14	1	1	-	-
Половинский район	14	3	14	-	2	-	-
Притобольный район	8	3	9	1	1	1	1
Сафакулевский район	7	2	7	1	4	-	-
Целинный район	6	-	10	-	-	-	-
Частоозерский район	2	1	2	-	-	-	-
Шадринский район	19	7	19	6	10	4	2
Шатровский район	17	1	17	5	-	6	-
Шумихинский район	17	7	17	-	2	3	-
Щучанский район	11	1	11	1	4	2	-
Юргамышский район	7	4	7	-	1	-	-
Городские округа	9	1	10	4	5	3	1
город Курган	8	1	8	4	4	2	1
город Шадринск	1	-	2	-	1	1	-

	Число организаций, имевших						
	Автономные источники теплоснабжения (собственная котельная)	Автономные источники водоснабжения (собственный водозабор, колодец, скважина)	Оборудованная топливозаправочная станция	Пункт заправки сжиженным газом	Телефонная связь	Внутрипроизводственная фиксированная телефонная связь	Подключение к сети Интернет
Курганская область	75	109	49	1	257	26	189
Муниципальные районы	75	107	48	1	249	26	183
Альменевский район	-	7	1	-	12	2	8
Белозерский район	1	3	1	-	12	-	6
Варгашинский район	4	8	4	-	16	1	11
Далматовский район	6	4	4	-	19	1	12
Звериноголовский район	-	1	1	-	1	-	1
Каргапольский район	7	9	4	-	12	1	11
Катайский район	7	4	3	-	10	1	10
Кетовский район	9	6	3	-	15	3	13
Куртамышский район	3	8	5	-	12	-	7
Лебяжьевский район	6	8	4	-	11	1	6
Макушинский район	3	5	1	-	13	-	11
Мишкинский район	1	2	1	-	4	1	2
Мокроусовский район	2	2	-	1	7	-	7
Петуховский район	-	2	-	-	14	-	9
Половинский район	1	2	-	-	9	2	7
Притобольный район	2	3	4	-	9	2	9
Сафакулевский район	3	2	-	-	5	1	5
Целинный район	3	5	-	-	9	1	8
Частоозерский район	1	2	1	-	2	-	2

ОБЕСПЕЧЕННОСТЬ ОБЪЕКТАМИ ИНФРАСТРУКТУРЫ И ПРИМЕНЕНИЕ ИННОВАЦИОННЫХ ТЕХНОЛОГИЙ

	Число организаций, имевших						
	Автономные источники теплоснабжения (собственная котельная)	Автономные источники водоснабжения (собственный водозабор, колодец, скважина)	Оборудованная топливозаправочная станция	Пункт заправки сжиженным газом	Телефонная связь	Внутрипроизводственная фиксированная телефонная связь	Подключение к сети Интернет
Шадринский район	3	7	6	-	14	3	10
Шатровский район	4	4	1	-	17	-	9
Шумихинский район	4	7	1	-	11	2	6
Щучанский район	1	-	-	-	10	2	8
Юргамышский район	4	6	3	-	5	2	5
Городские округа	-	2	1	-	8	-	6
город Курган	-	2	1	-	7	-	5
город Шадринск	-	-	-	-	1	-	1

¹⁾ Без учета подсобных сельскохозяйственных предприятий несельскохозяйственных организаций.

	в процентах от общего числа организаций						
	Связь по автомобильным дорогам с твердым покрытием с районным центром или с сетью магистральных путей сообщения (автодорогой общего пользования, железнодорожной станцией, пристанью)	Внутрихозяйственные дороги с твердым покрытием	Подключение к сетям электро-снабжения	Подключение к сетям теплоснабжения	Подключение к сетям водоснабжения	Подключение к сетям газоснабжения	Автономные источники электро-снабжения
Курганская область	90,7	26,0	91,6	9,6	19,8	18,3	5,0
Муниципальные районы	91,0	26,6	91,7	8,7	18,9	17,9	4,8
Альменевский район	92,3	53,8	92,3	-	7,7	-	-
Белозерский район	92,3	7,7	92,3	-	-	-	15,4
Варгашинский район	100,0	20,0	85,0	10,0	10,0	10,0	10,0
Далматовский район	100,0	38,1	100,0	23,8	61,9	42,9	4,8
Звериноголовский район	75,0	-	75,0	-	25,0	-	-
Каргапольский район	100,0	6,7	100,0	-	26,7	46,7	6,7
Катайский район	100,0	72,7	100,0	9,1	45,5	45,5	36,4
Кетовский район	100,0	53,3	100,0	-	13,3	80,0	6,7
Куртамышский район	71,4	7,1	85,7	7,1	7,1	-	-
Лебяжьеvский район	86,7	40,0	86,7	-	6,7	-	-
Макушинский район	88,2	17,6	82,4	11,8	5,9	5,9	5,9
Мишкинский район	90,0	60,0	50,0	-	10,0	20,0	-
Мокроусовский район	63,6	9,1	81,8	9,1	18,2	18,2	-
Петуховский район	81,3	-	87,5	6,3	6,3	-	-
Половинский район	100,0	21,4	100,0	-	14,3	-	-

ОБЕСПЕЧЕННОСТЬ ОБЪЕКТАМИ ИНФРАСТРУКТУРЫ И ПРИМЕНЕНИЕ ИННОВАЦИОННЫХ ТЕХНОЛОГИЙ

	в процентах от общего числа организаций						
	Связь по автомобильным дорогам с твердым покрытием с районным центром или с сетью магистральных путей сообщения (автодорогой общего пользования, железнодорожной станцией, пристанью)	Внутрихозяйственные дороги с твердым покрытием	Подключение к сетям электропитания	Подключение к сетям теплоснабжения	Подключение к сетям водоснабжения	Подключение к сетям газоснабжения	Автономные источники электропитания
Притобольный район	88,9	33,3	100,0	11,1	11,1	11,1	11,1
Сафакулевский район	100,0	28,6	100,0	14,3	57,1	-	-
Целинный район	54,5	-	90,9	-	-	-	-
Частоозерский район	100,0	50,0	100,0	-	-	-	-
Шадринский район	90,5	33,3	90,5	28,6	47,6	19,0	9,5
Шатровский район	94,4	5,6	94,4	27,8	-	33,3	-
Шумихинский район	100,0	41,2	100,0	-	11,8	17,6	-
Щучанский район	100,0	9,1	100,0	9,1	36,4	18,2	-
Юргамышский район	100,0	57,1	100,0	-	14,3	-	-
Городские округа	81,8	9,1	90,9	36,4	45,5	27,3	9,1
город Курган	100,0	12,5	100,0	50,0	50,0	25,0	12,5
город Шадринск	33,3	-	66,7	-	33,3	33,3	-

	в процентах от общего числа организаций						
	Автономные источники теплоснабжения (собственная котельная)	Автономные источники водоснабжения (собственный водозабор, колодец, скважина)	Оборудованная топливозаправочная станция	Пункт заправки сжиженным газом	Телефонная связь	Внутрипроизводственная фиксированная телефонная связь	Подключение к сети Интернет
Курганская область	23,2	33,7	15,2	0,3	79,6	8,0	58,5
Муниципальные районы	24,0	34,3	15,4	0,3	79,8	8,3	58,7
Альменевский район	-	53,8	7,7	-	92,3	15,4	61,5
Белозерский район	7,7	23,1	7,7	-	92,3	-	46,2
Варгашинский район	20,0	40,0	20,0	-	80,0	5,0	55,0
Далматовский район	28,6	19,0	19,0	-	90,5	4,8	57,1
Звериноголовский район	-	25,0	25,0	-	25,0	-	25,0
Каргапольский район	46,7	60,0	26,7	-	80,0	6,7	73,3
Катайский район	63,6	36,4	27,3	-	90,9	9,1	90,9
Кетовский район	60,0	40,0	20,0	-	100,0	20,0	86,7
Куртамышский район	21,4	57,1	35,7	-	85,7	-	50,0
Лебяжьеvский район	40,0	53,3	26,7	-	73,3	6,7	40,0
Макушинский район	17,6	29,4	5,9	-	76,5	-	64,7
Мишкинский район	10,0	20,0	10,0	-	40,0	10,0	20,0
Мокроусовский район	18,2	18,2	-	9,1	63,6	-	63,6
Петуховский район	-	12,5	-	-	87,5	-	56,3
Половинский район	7,1	14,3	-	-	64,3	14,3	50,0

ОБЕСПЕЧЕННОСТЬ ОБЪЕКТАМИ ИНФРАСТРУКТУРЫ И ПРИМЕНЕНИЕ ИННОВАЦИОННЫХ ТЕХНОЛОГИЙ

	в процентах от общего числа организаций						
	Автономные источники теплоснабжения (собственная котельная)	Автономные источники водоснабжения (собственный водозабор, колодец, скважина)	Оборудованная топливозаправочная станция	Пункт заправки сжиженным газом	Телефонная связь	Внутрипроизводственная фиксированная телефонная связь	Подключение к сети Интернет
Притобольный район	22,2	33,3	44,4	-	100,0	22,2	100,0
Сафакулевский район	42,9	28,6	-	-	71,4	14,3	71,4
Целинный район	27,3	45,5	-	-	81,8	9,1	72,7
Частоозерский район	50,0	100,0	50,0	-	100,0	-	100,0
Шадринский район	14,3	33,3	28,6	-	66,7	14,3	47,6
Шатровский район	22,2	22,2	5,6	-	94,4	-	50,0
Шумихинский район	23,5	41,2	5,9	-	64,7	11,8	35,3
Щучанский район	9,1	-	-	-	90,9	18,2	72,7
Юргамышский район	57,1	85,7	42,9	-	71,4	28,6	71,4
Городские округа	-	18,2	9,1	-	72,7	-	54,5
город Курган	-	25,0	12,5	-	87,5	-	62,5
город Шадринск	-	-	-	-	33,3	-	33,3

продолжение таблицы 22

	в процентах от общего числа организаций, осуществлявших сельскохозяйственную деятельность						
	Связь по автомобильным дорогам с твердым покрытием с районным центром или с сетью магистральных путей сообщения (автодорогой общего пользования, железнодорожной станцией, пристанью)	Внутрихозяйственные дороги с твердым покрытием	Подключение к сетям электроснабжения	Подключение к сетям теплоснабжения	Подключение к сетям водоснабжения	Подключение к сетям газоснабжения	Автономные источники электроснабжения
Курганская область	98,7	28,3	99,7	10,4	21,5	19,9	5,4
Муниципальные районы	98,6	28,8	99,3	9,4	20,5	19,4	5,2
Альменевский район	109,1	63,6	109,1	-	9,1	-	-
Белозерский район	109,1	9,1	109,1	-	-	-	18,2
Варгашинский район	100,0	20,0	85,0	10,0	10,0	10,0	10,0
Далматовский район	110,5	42,1	110,5	26,3	68,4	47,4	5,3
Звериноголовский район	100,0	-	100,0	-	33,3	-	-
Каргапольский район	100,0	6,7	100,0	-	26,7	46,7	6,7
Катайский район	110,0	80,0	110,0	10,0	50,0	50,0	40,0
Кетовский район	100,0	53,3	100,0	-	13,3	80,0	6,7
Куртамышский район	83,3	8,3	100,0	8,3	8,3	-	-
Лебяжьевский район	86,7	40,0	86,7	-	6,7	-	-
Макушинский район	93,8	18,8	87,5	12,5	6,3	6,3	6,3
Мишкинский район	112,5	75,0	62,5	-	12,5	25,0	-
Мокроусовский район	63,6	9,1	81,8	9,1	18,2	18,2	-



ОБЕСПЕЧЕННОСТЬ ОБЪЕКТАМИ ИНФРАСТРУКТУРЫ И ПРИМЕНЕНИЕ ИННОВАЦИОННЫХ ТЕХНОЛОГИЙ

	в процентах от общего числа организаций, осуществлявших сельскохозяйственную деятельность						
	Связь по автомобильным дорогам с твердым покрытием с районным центром или с сетью магистральных путей сообщения (автодорогой общего пользования, железнодорожной станцией, пристанью)	Внутрихозяйственные дороги с твердым покрытием	Подключение к сетям электроснабжения	Подключение к сетям теплоснабжения	Подключение к сетям водоснабжения	Подключение к сетям газоснабжения	Автономные источники электроснабжения
Петуховский район	92,9	-	100,0	7,1	7,1	-	-
Половинский район	107,7	23,1	107,7	-	15,4	-	-
Притобольный район	88,9	33,3	100,0	11,1	11,1	11,1	11,1
Сафакулевский район	116,7	33,3	116,7	16,7	66,7	-	-
Целинный район	66,7	-	111,1	-	-	-	-
Частоозерский район	100,0	50,0	100,0	-	-	-	-
Шадринский район	95,0	35,0	95,0	30,0	50,0	20,0	10,0
Шатровский район	100,0	5,9	100,0	29,4	-	35,3	-
Шумихинский район	113,3	46,7	113,3	-	13,3	20,0	-
Щучанский район	100,0	9,1	100,0	9,1	36,4	18,2	-
Юргамышский район	116,7	66,7	116,7	-	16,7	-	-
Городские округа	100,0	11,1	111,1	44,4	55,6	33,3	11,1
город Курган	114,3	14,3	114,3	57,1	57,1	28,6	14,3
город Шадринск	50,0	-	100,0	-	50,0	50,0	-

продолжение таблицы 22

	в процентах от общего числа организаций, осуществлявших сельскохозяйственную деятельность						
	Автономные источники теплоснабжения (собственная котельная)	Автономные источники водоснабжения (собственный водозабор, колодец, скважина)	Оборудованная топливозаправочная станция	Пункт заправки сжиженным газом	Телефонная связь	Внутрипроизводственная фиксированная телефонная связь	Подключение к сети Интернет
Курганская область	25,3	36,7	16,5	0,3	86,5	8,8	63,6
Муниципальные районы	26,0	37,2	16,7	0,3	86,5	9,0	63,5
Альменевский район	-	63,6	9,1	-	109,1	18,2	72,7
Белозерский район	9,1	27,3	9,1	-	109,1	-	54,5
Варгашинский район	20,0	40,0	20,0	-	80,0	5,0	55,0
Далматовский район	31,6	21,1	21,1	-	100,0	5,3	63,2
Звериноголовский район	-	33,3	33,3	-	33,3	-	33,3
Каргапольский район	46,7	60,0	26,7	-	80,0	6,7	73,3
Катайский район	70,0	40,0	30,0	-	100,0	10,0	100,0
Кетовский район	60,0	40,0	20,0	-	100,0	20,0	86,7
Куртамышский район	25,0	66,7	41,7	-	100,0	-	58,3
Лебяжьеvский район	40,0	53,3	26,7	-	73,3	6,7	40,0
Макушинский район	18,8	31,3	6,3	-	81,3	-	68,8
Мишкинский район	12,5	25,0	12,5	-	50,0	12,5	25,0
Мокроусовский район	18,2	18,2	-	9,1	63,6	-	63,6
Петуховский район	-	14,3	-	-	100,0	-	64,3
Половинский район	7,7	15,4	-	-	69,2	15,4	53,8



ОБЕСПЕЧЕННОСТЬ ОБЪЕКТАМИ ИНФРАСТРУКТУРЫ И ПРИМЕНЕНИЕ ИННОВАЦИОННЫХ ТЕХНОЛОГИЙ

	в процентах от общего числа организаций, осуществлявших сельскохозяйственную деятельность						
	Автономные источники теплоснабжения (собственная котельная)	Автономные источники водоснабжения (собственный водозабор, колодец, скважина)	Оборудованная топливозаправочная станция	Пункт заправки сжиженным газом	Телефонная связь	Внутрипроизводственная фиксированная телефонная связь	Подключение к сети Интернет
Притобольный район	22,2	33,3	44,4	-	100,0	22,2	100,0
Сафакулевский район	50,0	33,3	-	-	83,3	16,7	83,3
Целинный район	33,3	55,6	-	-	100,0	11,1	88,9
Частоозерский район	50,0	100,0	50,0	-	100,0	-	100,0
Шадринский район	15,0	35,0	30,0	-	70,0	15,0	50,0
Шатровский район	23,5	23,5	5,9	-	100,0	-	52,9
Шумихинский район	26,7	46,7	6,7	-	73,3	13,3	40,0
Щучанский район	9,1	-	-	-	90,9	18,2	72,7
Юргамышский район	66,7	100,0	50,0	-	83,3	33,3	83,3
Городские округа	-	22,2	11,1	-	88,9	-	66,7
город Курган	-	28,6	14,3	-	100,0	-	71,4
город Шадринск	-	-	-	-	50,0	-	50,0

Таблица 23

23. ЧИСЛО КРЕСТЬЯНСКИХ (ФЕРМЕРСКИХ) ХОЗЯЙСТВ И ИНДИВИДУАЛЬНЫХ ПРЕДПРИНИМАТЕЛЕЙ, ОБЕСПЕЧЕННЫХ ОБЪЕКТАМИ ИНФРАСТРУКТУРЫ

(на 1 июля 2016 года)

	Число хозяйств, имевших										
	Связь по автомобильным дорогам с твердым покрытием с районным центром или с сетью магистральных путей сообщения (автоторогой общего пользования, железнодорожной станцией, пристанью)	Подключение к сетям электроснабжения	Подключение к сетям теплоснабжения	Подключение к сетям водоснабжения	Подключение к сетям газоснабжения	Автономные источники электричества	Автономные источники теплоснабжения (собственная котельная)	Автономные источники водоснабжения (собственный водозабор, колодец, скважина)	Оборудованная топливозаправочная станция	Телефонная связь	Подключение к сети Интернет
Курганская область	755	778	8	64	39	47	109	357	37	599	246
Муниципальные районы	749	772	5	59	33	47	108	355	37	595	242
Альменевский район	22	24	-	3	-	-	-	22	-	22	11
Белозерский район	17	19	-	1	2	3	7	9	2	11	4
Варгашинский район	22	27	-	-	1	1	2	11	3	13	4
Далматовский район	21	20	2	10	3	1	5	5	6	12	7
Звериноголовский район	31	35	-	8	-	1	16	20	-	28	24
Каргапольский район	25	30	-	3	4	-	-	13	1	26	12
Катайский район	41	34	-	2	4	9	8	24	5	36	21
Кетовский район	45	40	-	1	3	4	13	20	2	37	8
Куртамышский район	68	74	-	1	-	4	4	50	-	70	25
Лебяжьевский район	31	31	-	1	-	1	6	17	1	25	13
Макушинский район	52	53	1	2	-	3	2	8	-	34	9

ОБЕСПЕЧЕННОСТЬ ОБЪЕКТАМИ ИНФРАСТРУКТУРЫ И ПРИМЕНЕНИЕ ИННОВАЦИОННЫХ ТЕХНОЛОГИЙ

	Число хозяйств, имевших										
	Связь по автомобильным дорогам с твердым покрытием с районным центром или с сетью магистральных путей сообщения (автодорогой общего пользования, железнодорожной станцией, пристанью)	Подключение к сетям электроснабжения	Подключение к сетям теплоснабжения	Подключение к сетям водоснабжения	Подключение к сетям газоснабжения	Автономные источники электричества	Автономные источники теплоснабжения (собственная котельная)	Автономные источники водоснабжения (собственный водозабор, колодец, скважина)	Оборудованная топливозаправочная станция	Телефонная связь	Подключение к сети Интернет
Мишкинский район	43	42	-	-	-	-	-	32	-	5	5
Мокроусовский район	22	41	1	1	1	1	-	1	3	32	4
Петуховский район	34	33	-	2	-	5	2	13	1	31	21
Половинский район	54	49	-	1	-	-	4	8	2	46	12
Притобольный район	30	25	-	1	-	4	10	13	5	17	14
Сафакулевский район	20	24	-	4	-	2	1	14	1	18	8
Целинный район	17	36	-	1	-	2	1	12	-	31	12
Частоозерский район	18	18	-	-	-	1	2	7	-	13	4
Шадринский район	48	34	1	10	7	5	7	15	3	31	8
Шатровский район	25	24	-	-	3	-	5	10	-	25	2
Шумихинский район	22	23	-	5	5	-	9	13	2	21	7
Щучанский район	16	15	-	2	-	-	1	8	-	8	5
Юргамышский район	25	21	-	-	-	-	3	10	-	3	2
Городские округа	6	6	3	5	6	-	1	2	-	4	4
город Курган	3	3	3	2	3	-	1	2	-	2	3
город Шадринск	3	3	-	3	3	-	-	-	-	2	1

	в процентах от общего числа хозяйств										
	Связь по автомобильным дорогам с твердым покрытием с районным центром или с сетью магистральных путей сообщения (автодорогой общего пользования, железнодорожной станцией, пристанью)	Подключение к сетям электроснабжения	Подключение к сетям теплоснабжения	Подключение к сетям водоснабжения	Подключение к сетям газоснабжения	Автономные источники электрического снабжения	Автономные источники теплоснабжения (собственная котельная)	Автономные источники водоснабжения (собственный водозабор, колодец, скважина)	Оборудованная топливозаправочная станция	Телефонная связь	Подключение к сети Интернет
Курганская область	65,3	67,2	0,7	5,5	3,4	4,1	9,4	30,9	3,2	51,8	21,3
Муниципальные районы	65,2	67,2	0,4	5,1	2,9	4,1	9,4	30,9	3,2	51,8	21,1
Альменевский район	59,5	64,9	-	8,1	-	-	-	59,5	-	59,5	29,7
Белозерский район	53,1	59,4	-	3,1	6,3	9,4	21,9	28,1	6,3	34,4	12,5
Варгашинский район	66,7	81,8	-	-	3,0	3,0	6,1	33,3	9,1	39,4	12,1
Далматовский район	91,3	87,0	8,7	43,5	13,0	4,3	21,7	21,7	26,1	52,2	30,4
Звериноголовский район	88,6	100,0	-	22,9	-	2,9	45,7	57,1	-	80,0	68,6
Каргапольский район	53,2	63,8	-	6,4	8,5	-	-	27,7	2,1	55,3	25,5
Катайский район	80,4	66,7	-	3,9	7,8	17,6	15,7	47,1	9,8	70,6	41,2
Кетовский район	77,6	69,0	-	1,7	5,2	6,9	22,4	34,5	3,4	63,8	13,8
Куртамышский район	81,9	89,2	-	1,2	-	4,8	4,8	60,2	-	84,3	30,1
Лебяжьеvский район	86,1	86,1	-	2,8	-	2,8	16,7	47,2	2,8	69,4	36,1
Макушинский район	62,7	63,9	1,2	2,4	-	3,6	2,4	9,6	-	41,0	10,8
Мишкинский район	60,6	59,2	-	-	-	-	-	45,1	-	7,0	7,0
Мокроусовский район	28,6	53,2	1,3	1,3	1,3	1,3	-	1,3	3,9	41,6	5,2
Петуховский район	47,2	45,8	-	2,8	-	6,9	2,8	18,1	1,4	43,1	29,2

ОБЕСПЕЧЕННОСТЬ ОБЪЕКТАМИ ИНФРАСТРУКТУРЫ И ПРИМЕНЕНИЕ ИННОВАЦИОННЫХ ТЕХНОЛОГИЙ

	в процентах от общего числа хозяйств										
	Связь по автомобильным дорогам с твердым покрытием с районным центром или с сетью магистральных путей сообщения (автодорогой общего пользования, железнодорожной станцией, пристанью)	Подключение к сетям электроснабжения	Подключение к сетям теплоснабжения	Подключение к сетям водоснабжения	Подключение к сетям газоснабжения	Автономные источники электричества	Автономные источники теплоснабжения (собственная котельная)	Автономные источники водоснабжения (собственный водозабор, колодец, скважина)	Оборудованная топливозаправочная станция	Телефонная связь	Подключение к сети Интернет
Половинский район	55,7	50,5	-	1,0	-	-	4,1	8,2	2,1	47,4	12,4
Притобольный район	96,8	80,6	-	3,2	-	12,9	32,3	41,9	16,1	54,8	45,2
Сафакулевский район	74,1	88,9	-	14,8	-	7,4	3,7	51,9	3,7	66,7	29,6
Целинный район	25,0	52,9	-	1,5	-	2,9	1,5	17,6	-	45,6	17,6
Частоозерский район	75,0	75,0	-	-	-	4,2	8,3	29,2	-	54,2	16,7
Шадринский район	94,1	66,7	2,0	19,6	13,7	9,8	13,7	29,4	5,9	60,8	15,7
Шатровский район	86,2	82,8	-	-	10,3	-	17,2	34,5	-	86,2	6,9
Шумихинский район	55,0	57,5	-	12,5	12,5	-	22,5	32,5	5,0	52,5	17,5
Щучанский район	88,9	83,3	-	11,1	-	-	5,6	44,4	-	44,4	27,8
Юргамышский район	96,2	80,8	-	-	-	-	11,5	38,5	-	11,5	7,7
Городские округа	75,0	75,0	37,5	62,5	75,0	-	12,5	25,0	-	50,0	50,0
город Курган	75,0	75,0	75,0	50,0	75,0	-	25,0	50,0	-	50,0	75,0
город Шадринск	75,0	75,0	-	75,0	75,0	-	-	-	-	50,0	25,0



	в процентах от общего числа хозяйств, осуществлявших сельскохозяйственную деятельность										
	Связь по автомобильным дорогам с твердым покрытием с районным центром или с сетью магистральных путей сообщения (автодорогой общего пользования, железнодорожной станцией, пристанью)	Подключение к сетям электроснабжения	Подключение к сетям теплоснабжения	Подключение к сетям водоснабжения	Подключение к сетям газоснабжения	Автономные источники электроснабжения	Автономные источники теплоснабжения (собственная котельная)	Автономные источники водоснабжения (собственный водозабор, колодец, скважина)	Оборудованная топливозаправочная станция	Телефонная связь	Подключение к сети Интернет
Курганская область	88,4	91,1	0,9	7,5	4,6	5,5	12,8	41,8	4,3	70,1	28,8
Муниципальные районы	88,3	91,0	0,6	7,0	3,9	5,5	12,7	41,9	4,4	70,2	28,5
Альменевский район	88,0	96,0	-	12,0	-	-	-	88,0	-	88,0	44,0
Белозерский район	85,0	95,0	-	5,0	10,0	15,0	35,0	45,0	10,0	55,0	20,0
Варгашинский район	68,8	84,4	-	-	3,1	3,1	6,3	34,4	9,4	40,6	12,5
Далматовский район	100,0	95,2	9,5	47,6	14,3	4,8	23,8	23,8	28,6	57,1	33,3
Звериноголовский район	88,6	100,0	-	22,9	-	2,9	45,7	57,1	-	80,0	68,6
Каргапольский район	80,6	96,8	-	9,7	12,9	-	-	41,9	3,2	83,9	38,7
Катайский район	97,6	81,0	-	4,8	9,5	21,4	19,0	57,1	11,9	85,7	50,0
Кетовский район	100,0	88,9	-	2,2	6,7	8,9	28,9	44,4	4,4	82,2	17,8
Куртамышский район	90,7	98,7	-	1,3	-	5,3	5,3	66,7	-	93,3	33,3
Лебяжье-Вский район	93,9	93,9	-	3,0	-	3,0	18,2	51,5	3,0	75,8	39,4
Макушинский район	94,5	96,4	1,8	3,6	-	5,5	3,6	14,5	-	61,8	16,4
Мишкинский район	100,0	97,7	-	-	-	-	-	74,4	-	11,6	11,6
Мокроусовский район	52,4	97,6	2,4	2,4	2,4	2,4	-	2,4	7,1	76,2	9,5
Петуховский район	94,4	91,7	-	5,6	-	13,9	5,6	36,1	2,8	86,1	58,3

ОБЕСПЕЧЕННОСТЬ ОБЪЕКТАМИ ИНФРАСТРУКТУРЫ И ПРИМЕНЕНИЕ ИННОВАЦИОННЫХ ТЕХНОЛОГИЙ

	в процентах от общего числа хозяйств, осуществлявших сельскохозяйственную деятельность										
	Связь по автомобильным дорогам с твердым покрытием с районным центром или с сетью магистральных путей сообщения (автодорогой общего пользования, железнодорожной станцией, пристанью)	Подключение к сетям электроснабжения	Подключение к сетям теплоснабжения	Подключение к сетям водоснабжения	Подключение к сетям газоснабжения	Автономные источники электричества	Автономные источники теплоснабжения (собственная котельная)	Автономные источники водоснабжения (собственный водозабор, колодец, скважина)	Оборудованная топливозаправочная станция	Телефонная связь	Подключение к сети Интернет
Половинский район	81,8	74,2	-	1,5	-	-	6,1	12,1	3,0	69,7	18,2
Притобольный район	100,0	83,3	-	3,3	-	13,3	33,3	43,3	16,7	56,7	46,7
Сафакулевский район	83,3	100,0	-	16,7	-	8,3	4,2	58,3	4,2	75,0	33,3
Целинный район	45,9	97,3	-	2,7	-	5,4	2,7	32,4	-	83,8	32,4
Частоозерский район	94,7	94,7	-	-	-	5,3	10,5	36,8	-	68,4	21,1
Шадринский район	100,0	70,8	2,1	20,8	14,6	10,4	14,6	31,3	6,3	64,6	16,7
Шатровский район	100,0	96,0	-	-	12,0	-	20,0	40,0	-	100,0	8,0
Шумихинский район	95,7	100,0	-	21,7	21,7	-	39,1	56,5	8,7	91,3	30,4
Щучанский район	100,0	93,8	-	12,5	-	-	6,3	50,0	-	50,0	31,3
Юргамышский район	100,0	84,0	-	-	-	-	12,0	40,0	-	12,0	8,0
Городские округа	100,0	100,0	50,0	83,3	100,0	-	16,7	33,3	-	66,7	66,7
город Курган	100,0	100,0	100,0	66,7	100,0	-	33,3	66,7	-	66,7	100,0
город Шадринск	100,0	100,0	-	100,0	100,0	-	-	-	-	66,7	33,3

**24. ЧИСЛО ЛИЧНЫХ ПОДСОБНЫХ И ДРУГИХ ИНДИВИДУАЛЬНЫХ ХОЗЯЙСТВ ГРАЖДАН,
ОБЕСПЕЧЕННЫХ ОБЪЕКТАМИ ИНФРАСТРУКТУРЫ**

(на 1 июля 2016 года)

	Число хозяйств, имевших										
	Связь по автомобильным дорогам с твердым покрытием с районным центром или с сетью магистральных путей сообщения (автодорогой общего пользования, железнодорожной станцией, пристанью)	Подключение к сетям электроснабжения	Подключение к сетям теплоснабжения	Подключение к сетям водоснабжения	Подключение к сетям газоснабжения	Отопление печное	Автономные источники теплоснабжения (собственная котельная)	Автономные источники водоснабжения (собственный водозабор, колодец, скважина)	Телефонная (фиксированная) связь	Мобильная (сотовая) связь	Подключение к сети Интернет
Курганская область	184120	188634	7174	47017	64223	111000	40007	113708	44237	174324	53022
Муниципальные районы	160907	165364	6352	40716	45575	106528	28143	98749	41485	151611	45799
Альменевский район	3871	4246	254	722	-	3798	183	2042	1258	3823	1029
Белозерский район	5409	6327	26	292	2032	4280	387	4503	1042	5863	1069
Варгашинский район	5928	6125	202	578	2282	3520	163	4898	1615	5626	1977
Далматовский район	8640	8652	129	3802	4971	3624	4480	5037	2065	7798	2404
Звериноголовский район	2977	3367	331	1718	-	2890	304	1394	992	3092	1377
Каргапольский район	11048	11128	377	5386	6125	4748	847	4578	1659	10298	2847
Катайский район	6798	6794	95	1603	3089	3754	2203	4087	1758	5877	1639
Кетовский район	18041	17331	1252	2787	9076	7111	7055	13790	2065	16349	3915
Куртамышский район	10362	10428	163	1489	-	8676	1663	7282	4125	9733	3245
Лебяжьеvский район	4949	4909	158	874	-	4023	860	2477	1235	4554	1542
Макушинский район	5534	5792	748	1253	-	4846	154	1177	1816	5136	2098
Мишкинский район	6609	6806	209	1310	1364	4741	384	4168	1965	6029	1347

ОБЕСПЕЧЕННОСТЬ ОБЪЕКТАМИ ИНФРАСТРУКТУРЫ И ПРИМЕНЕНИЕ ИННОВАЦИОННЫХ ТЕХНОЛОГИЙ

	Число хозяйств, имевших										
	Связь по автомобильным дорогам с твердым покрытием с районным центром или с сетью магистральных путей сообщения (автодорогой общего пользования, железнодорожной станцией, пристанью)	Подключение к сетям электроснабжения	Подключение к сетям теплоснабжения	Подключение к сетям водоснабжения	Подключение к сетям газоснабжения	Отопление печное	Автономные источники теплоснабжения (собственная котельная)	Автономные источники водоснабжения (собственный водозабор, колодец, скважина)	Телефонная (фиксированная) связь	Мобильная (сотовая) связь	Подключение к сети Интернет
Мокроусовский район	4120	4300	51	928	851	3346	294	2030	1573	3972	1343
Петуховский район	5376	5438	210	1248	-	4941	261	2297	2600	4960	2227
Половинский район	4132	4156	319	1215	-	3778	37	1439	1343	3875	1676
Притобольный район	5633	5631	402	541	-	4645	694	3974	934	5224	1395
Сафакулевский район	3660	4244	10	1668	1545	2749	14	2679	1105	3975	982
Целинный район	4401	5981	124	302	-	5787	138	4630	1573	5608	1397
Частоозерский район	2145	2143	53	435	-	1486	599	1237	626	2002	769
Шадринский район	10826	11132	774	4978	5006	5121	1168	4644	2528	10074	2672
Шатровский район	7130	7049	99	178	2540	4250	601	5881	3409	6134	1974
Шумихинский район	8863	8933	228	3855	3035	4364	4012	5779	2040	8592	3426
Щучанский район	8096	8008	82	3491	2401	5555	263	3199	736	6858	2089
Юргамышский район	6359	6444	56	63	1258	4495	1379	5527	1423	6159	1360
Городские округа	23213	23270	822	6301	18648	4472	11864	14959	2752	22713	7223
город Курган	13654	13700	719	1096	10890	2844	5286	11600	962	13381	3619
город Шадринск	9559	9570	103	5205	7758	1628	6578	3359	1790	9332	3604



	в процентах от общего числа хозяйств										
	Связь по автомобильным дорогам с твердым покрытием с районным центром или с сетью магистральных путей сообщения (автодорогой общего пользования, железнодорожной станцией, пристанью)	Подключение к сетям электроснабжения	Подключение к сетям теплоснабжения	Подключение к сетям водоснабжения	Подключение к сетям газоснабжения	Отопление печное	Автономные источники теплоснабжения (собственная котельная)	Автономные источники водоснабжения (собственный водозабор, колодец, скважина)	Телефонная (фиксированная) связь	Мобильная (сотовая) связь	Подключение к сети Интернет
Курганская область	79,6	81,6	3,1	20,3	27,8	48,0	17,3	49,2	19,1	75,4	22,9
Муниципальные районы	77,5	79,7	3,1	19,6	22,0	51,3	13,6	47,6	20,0	73,0	22,1
Альменевский район	62,3	68,4	4,1	11,6	-	61,2	2,9	32,9	20,3	61,6	16,6
Белозерский район	63,8	74,6	0,3	3,4	24,0	50,5	4,6	53,1	12,3	69,1	12,6
Варгашинский район	79,2	81,9	2,7	7,7	30,5	47,1	2,2	65,5	21,6	75,2	26,4
Далматовский район	84,6	84,7	1,3	37,2	48,7	35,5	43,9	49,3	20,2	76,3	23,5
Звериноголовский район	68,3	77,3	7,6	39,4	-	66,3	7,0	32,0	22,8	71,0	31,6
Каргапольский район	78,2	78,7	2,7	38,1	43,3	33,6	6,0	32,4	11,7	72,9	20,1
Катайский район	78,8	78,7	1,1	18,6	35,8	43,5	25,5	47,4	20,4	68,1	19,0
Кетовский район	93,1	89,4	6,5	14,4	46,8	36,7	36,4	71,1	10,7	84,3	20,2
Куртамышский район	85,2	85,7	1,3	12,2	-	71,3	13,7	59,9	33,9	80,0	26,7
Лебяжьеvский район	71,6	71,1	2,3	12,7	-	58,2	12,4	35,9	17,9	65,9	22,3
Макушинский район	85,1	89,1	11,5	19,3	-	74,6	2,4	18,1	27,9	79,0	32,3
Мишкинский район	84,1	86,6	2,7	16,7	17,3	60,3	4,9	53,0	25,0	76,7	17,1
Мокроусовский район	75,6	78,9	0,9	17,0	15,6	61,4	5,4	37,3	28,9	72,9	24,7
Петуховский район	78,7	79,6	3,1	18,3	-	72,3	3,8	33,6	38,1	72,6	32,6

ОБЕСПЕЧЕННОСТЬ ОБЪЕКТАМИ ИНФРАСТРУКТУРЫ И ПРИМЕНЕНИЕ ИННОВАЦИОННЫХ ТЕХНОЛОГИЙ

	в процентах от общего числа хозяйств										
	Связь по автомобильным дорогам с твердым покрытием с районным центром или с сетью магистральных путей сообщения (автодорогой общего пользования, железнодорожной станцией, пристанью)	Подключение к сетям электроснабжения	Подключение к сетям теплоснабжения	Подключение к сетям водоснабжения	Подключение к сетям газоснабжения	Отопление печное	Автономные источники теплоснабжения (собственная котельная)	Автономные источники водоснабжения (собственный водозабор, колодец, скважина)	Телефонная (фиксированная) связь	Мобильная (сотовая) связь	Подключение к сети Интернет
Половинский район	73,1	73,5	5,6	21,5	-	66,8	0,7	25,5	23,8	68,5	29,6
Притобольный район	78,1	78,1	5,6	7,5	-	64,4	9,6	55,1	13,0	72,5	19,4
Сафакулевский район	61,0	70,7	0,2	27,8	25,8	45,8	0,2	44,7	18,4	66,3	16,4
Целинный район	55,3	75,2	1,6	3,8	-	72,8	1,7	58,2	19,8	70,5	17,6
Частоозерский район	73,8	73,8	1,8	15,0	-	51,2	20,6	42,6	21,5	68,9	26,5
Шадринский район	71,6	73,6	5,1	32,9	33,1	33,9	7,7	30,7	16,7	66,6	17,7
Шатровский район	72,7	71,9	1,0	1,8	25,9	43,4	6,1	60,0	34,8	62,6	20,1
Шумихинский район	85,8	86,5	2,2	37,3	29,4	42,2	38,8	55,9	19,7	83,2	33,2
Щучанский район	77,5	76,7	0,8	33,4	23,0	53,2	2,5	30,6	7,0	65,6	20,0
Юргамышский район	84,0	85,1	0,7	0,8	16,6	59,4	18,2	73,0	18,8	81,3	18,0
Городские округа	98,0	98,3	3,5	26,6	78,8	18,9	50,1	63,2	11,6	95,9	30,5
город Курган	97,5	97,8	5,1	7,8	77,7	20,3	37,7	82,8	6,9	95,5	25,8
город Шадринск	98,9	99,0	1,1	53,8	80,2	16,8	68,0	34,7	18,5	96,5	37,3

	в процентах от общего числа хозяйств, осуществлявших сельскохозяйственную деятельность										
	Связь по автомобильным дорогам с твердым покрытием с районным центром или с сетью магистральных путей сообщения (автодорогой общего пользования, железнодорожной станцией, пристанью)	Подключение к сетям электроснабжения	Подключение к сетям теплоснабжения	Подключение к сетям водоснабжения	Подключение к сетям газоснабжения	Отопление печное	Автономные источники теплоснабжения (собственная котельная)	Автономные источники водоснабжения (собственный водозабор, колодец, скважина)	Телефонная (фиксированная) связь	Мобильная (сотовая) связь	Подключение к сети Интернет
Курганская область	103,0	105,6	4,0	26,3	35,9	62,1	22,4	63,6	24,8	97,6	29,7
Муниципальные районы	102,9	105,7	4,1	26,0	29,1	68,1	18,0	63,1	26,5	96,9	29,3
Альменевский район	94,8	104,0	6,2	17,7	-	93,0	4,5	50,0	30,8	93,6	25,2
Белозерский район	85,6	100,1	0,4	4,6	32,2	67,7	6,1	71,3	16,5	92,8	16,9
Варгашинский район	99,3	102,6	3,4	9,7	38,2	59,0	2,7	82,1	27,1	94,3	33,1
Далматовский район	106,8	107,0	1,6	47,0	61,5	44,8	55,4	62,3	25,5	96,4	29,7
Звериноголовский район	95,4	108,0	10,6	55,1	-	92,7	9,7	44,7	31,8	99,1	44,1
Каргапольский район	104,7	105,4	3,6	51,0	58,0	45,0	8,0	43,4	15,7	97,6	27,0
Катайский район	117,7	117,6	1,6	27,8	53,5	65,0	38,1	70,8	30,4	101,7	28,4
Кетовский район	109,8	105,5	7,6	17,0	55,2	43,3	42,9	83,9	12,6	99,5	23,8
Куртамышский район	102,4	103,0	1,6	14,7	-	85,7	16,4	72,0	40,8	96,2	32,1
Лебяжьеvский район	111,4	110,5	3,6	19,7	-	90,6	19,4	55,8	27,8	102,5	34,7
Макушинский район	111,6	116,8	15,1	25,3	-	97,7	3,1	23,7	36,6	103,6	42,3
Мишкинский район	98,9	101,8	3,1	19,6	20,4	70,9	5,7	62,4	29,4	90,2	20,2
Мокроусовский район	96,9	101,1	1,2	21,8	20,0	78,7	6,9	47,7	37,0	93,4	31,6
Петуховский район	104,7	105,9	4,1	24,3	-	96,2	5,1	44,7	50,6	96,6	43,4

ОБЕСПЕЧЕННОСТЬ ОБЪЕКТАМИ ИНФРАСТРУКТУРЫ И ПРИМЕНЕНИЕ ИННОВАЦИОННЫХ ТЕХНОЛОГИЙ

	в процентах от общего числа хозяйств, осуществлявших сельскохозяйственную деятельность										
	Связь по автомобильным дорогам с твердым покрытием с районным центром или с сетью магистральных путей сообщения (автодорогой общего пользования, железнодорожной станцией, пристанью)	Подключение к сетям электроснабжения	Подключение к сетям теплоснабжения	Подключение к сетям водоснабжения	Подключение к сетям газоснабжения	Отопление печное	Автономные источники теплоснабжения (собственная котельная)	Автономные источники водоснабжения (собственный водозабор, колодец, скважина)	Телефонная (фиксированная) связь	Мобильная (сотовая) связь	Подключение к сети Интернет
Половинский район	115,8	116,4	8,9	34,0	-	105,9	1,0	40,3	37,6	108,6	47,0
Притобольный район	104,4	104,4	7,5	10,0	-	86,1	12,9	73,7	17,3	96,8	25,9
Сафакулевский район	94,1	109,1	0,3	42,9	39,7	70,7	0,4	68,9	28,4	102,2	25,2
Целинный район	73,9	100,5	2,1	5,1	-	97,2	2,3	77,8	26,4	94,2	23,5
Частоозерский район	109,3	109,2	2,7	22,2	-	75,7	30,5	63,0	31,9	102,0	39,2
Шадринский район	102,4	105,3	7,3	47,1	47,4	48,5	11,1	43,9	23,9	95,3	25,3
Шатровский район	100,7	99,6	1,4	2,5	35,9	60,0	8,5	83,1	48,2	86,7	27,9
Шумихинский район	104,0	104,9	2,7	45,3	35,6	51,2	47,1	67,8	23,9	100,9	40,2
Щучанский район	113,6	112,3	1,2	49,0	33,7	77,9	3,7	44,9	10,3	96,2	29,3
Юргамышский район	99,5	100,8	0,9	1,0	19,7	70,3	21,6	86,5	22,3	96,3	21,3
Городские округа	104,1	104,4	3,7	28,3	83,6	20,1	53,2	67,1	12,3	101,9	32,4
город Курган	103,2	103,6	5,4	8,3	82,3	21,5	40,0	87,7	7,3	101,1	27,4
город Шадринск	105,4	105,5	1,1	57,4	85,6	18,0	72,5	37,0	19,7	102,9	39,7

**25. ЧИСЛО ЛИЧНЫХ ПОДСОБНЫХ ХОЗЯЙСТВ ГРАЖДАН,
ОБЕСПЕЧЕННЫХ ОБЪЕКТАМИ ИНФРАСТРУКТУРЫ**

(на 1 июля 2016 года)

	Число хозяйств, имевших										
	Связь по автомобильным дорогам с твердым покрытием с районным центром или с сетью магистральных путей сообщения (автодорогой общего пользования, железнодорожной станцией, пристанью)	Подключение к сетям электроснабжения	Подключение к сетям теплоснабжения	Подключение к сетям водоснабжения	Подключение к сетям газоснабжения	Отопление печное	Автономные источники теплоснабжения (собственная котельная)	Автономные источники водоснабжения (собственный водозабор, колодец, скважина)	Телефонная (фиксированная) связь	Мобильная (сотовая) связь	Подключение к сети Интернет
Курганская область	137027	141486	5623	33096	36989	95249	20943	84040	34162	129345	35877
Муниципальные районы	137026	141485	5623	33096	36989	95248	20943	84039	34162	129345	35877
Альменевский район	3751	4121	254	718	-	3680	177	1982	1233	3698	1004
Белозерский район	5358	6275	26	292	2032	4228	386	4484	1042	5818	1068
Варгашинский район	3405	3635	67	138	509	3025	102	2922	733	3267	766
Далматовский район	6114	6141	12	2896	3385	2822	3062	3356	1387	5401	1394
Звериноголовский район	2977	3367	331	1718	-	2890	304	1394	992	3092	1377
Каргапольский район	10591	10670	367	5054	5779	4666	822	4472	1608	9870	2727
Катайский район	6429	6425	95	1547	2993	3519	2139	3872	1725	5551	1597
Кетовский район	18041	17331	1252	2787	9076	7111	7055	13790	2065	16349	3915
Куртамышский район	5254	5317	6	477	-	5113	274	3510	1917	5062	1188
Лебяжьеvский район	4948	4908	158	874	-	4023	859	2476	1235	4553	1541
Макушинский район	5534	5792	748	1253	-	4846	154	1177	1816	5136	2098
Мишкинский район	6546	6744	209	1295	1318	4721	383	4136	1940	5971	1322

ОБЕСПЕЧЕННОСТЬ ОБЪЕКТАМИ ИНФРАСТРУКТУРЫ И ПРИМЕНЕНИЕ ИННОВАЦИОННЫХ ТЕХНОЛОГИЙ

	Число хозяйств, имевших										
	Связь по автомобильным дорогам с твердым покрытием с районным центром или с сетью магистральных путей сообщения (автодорогой общего пользования, железнодорожной станцией, пристанью)	Подключение к сетям электроснабжения	Подключение к сетям теплоснабжения	Подключение к сетям водоснабжения	Подключение к сетям газоснабжения	Отопление печное	Автономные источники теплоснабжения (собственная котельная)	Автономные источники водоснабжения (собственный водозабор, колодец, скважина)	Телефонная (фиксированная) связь	Мобильная (сотовая) связь	Подключение к сети Интернет
Мокроусовский район	4120	4300	51	928	851	3346	294	2030	1573	3972	1343
Петуховский район	2986	3048	65	457	-	2922	35	1352	1637	2658	1034
Половинский район	4132	4156	319	1215	-	3778	37	1439	1343	3875	1676
Притобольный район	5633	5631	402	541	-	4645	694	3974	934	5224	1395
Сафакулевский район	3660	4244	10	1668	1545	2749	14	2679	1105	3975	982
Целинный район	4401	5981	124	302	-	5787	138	4630	1573	5608	1397
Частоозерский район	2145	2143	53	435	-	1486	599	1237	626	2002	769
Шадринский район	10665	10965	766	4910	4944	5071	1126	4564	2525	9907	2630
Шатровский район	7130	7049	99	178	2540	4250	601	5881	3409	6134	1974
Шумихинский район	3739	3810	123	1843	914	2630	934	2367	822	3599	606
Щучанский район	5322	5295	82	1558	1096	4245	211	2973	246	4728	1249
Юргамышский район	4145	4137	4	12	7	3695	543	3342	676	3895	825
Городские округа	1	1	-	-	-	1	-	1	-	-	-
город Курган	1	1	-	-	-	1	-	1	-	-	-
город Шадринск	-	-	-	-	-	-	-	-	-	-	-

	в процентах от общего числа хозяйств										
	Связь по автомобильным дорогам с твердым покрытием с районным центром или с сетью магистральных путей сообщения (автодорогой общего пользования, железнодорожной станцией, пристанью)	Подключение к сетям электроснабжения	Подключение к сетям теплоснабжения	Подключение к сетям водоснабжения	Подключение к сетям газоснабжения	Отопление печное	Автономные источники теплоснабжения (собственная котельная)	Автономные источники водоснабжения (собственный водозабор, колодец, скважина)	Телефонная (фиксированная) связь	Мобильная (сотовая) связь	Подключение к сети Интернет
Курганская область	75,2	77,7	3,1	18,2	20,3	52,3	11,5	46,1	18,8	71,0	19,7
Муниципальные районы	75,3	77,7	3,1	18,2	20,3	52,3	11,5	46,2	18,8	71,1	19,7
Альменевский район	62,0	68,1	4,2	11,9	-	60,8	2,9	32,7	20,4	61,1	16,6
Белозерский район	64,1	75,0	0,3	3,5	24,3	50,5	4,6	53,6	12,5	69,6	12,8
Варгашинский район	72,3	77,2	1,4	2,9	10,8	64,3	2,2	62,1	15,6	69,4	16,3
Далматовский район	80,5	80,8	0,2	38,1	44,6	37,2	40,3	44,2	18,3	71,1	18,4
Звериноголовский район	68,3	77,3	7,6	39,4	-	66,3	7,0	32,0	22,8	71,0	31,6
Каргапольский район	77,5	78,1	2,7	37,0	42,3	34,1	6,0	32,7	11,8	72,2	19,9
Катайский район	79,4	79,4	1,2	19,1	37,0	43,5	26,4	47,8	21,3	68,6	19,7
Кетовский район	93,1	89,4	6,5	14,4	46,8	36,7	36,4	71,1	10,7	84,3	20,2
Куртамьшский район	77,2	78,2	0,1	7,0	-	75,2	4,0	51,6	28,2	74,4	17,5
Лебяжьеvский район	71,7	71,1	2,3	12,7	-	58,3	12,4	35,9	17,9	65,9	22,3
Макушинский район	85,1	89,1	11,5	19,3	-	74,6	2,4	18,1	27,9	79,0	32,3
Мишкинский район	83,9	86,5	2,7	16,6	16,9	60,5	4,9	53,0	24,9	76,6	17,0
Мокроусовский район	75,6	78,9	0,9	17,0	15,6	61,4	5,4	37,3	28,9	72,9	24,7
Петуховский район	69,7	71,1	1,5	10,7	-	68,2	0,8	31,6	38,2	62,0	24,1

ОБЕСПЕЧЕННОСТЬ ОБЪЕКТАМИ ИНФРАСТРУКТУРЫ И ПРИМЕНЕНИЕ ИННОВАЦИОННЫХ ТЕХНОЛОГИЙ

	в процентах от общего числа хозяйств										
	Связь по автомобильным дорогам с твердым покрытием с районным центром или с сетью магистральных путей сообщения (автодорогой общего пользования, железнодорожной станцией, пристанью)	Подключение к сетям электроснабжения	Подключение к сетям теплоснабжения	Подключение к сетям водоснабжения	Подключение к сетям газоснабжения	Отопление печное	Автономные источники теплоснабжения (собственная котельная)	Автономные источники водоснабжения (собственный водозабор, колодец, скважина)	Телефонная (фиксированная) связь	Мобильная (сотовая) связь	Подключение к сети Интернет
Половинский район	73,1	73,5	5,6	21,5	-	66,8	0,7	25,5	23,8	68,5	29,6
Притобольный район	78,1	78,1	5,6	7,5	-	64,4	9,6	55,1	13,0	72,5	19,4
Сафакулевский район	61,0	70,7	0,2	27,8	25,8	45,8	0,2	44,7	18,4	66,3	16,4
Целинный район	55,3	75,2	1,6	3,8	-	72,8	1,7	58,2	19,8	70,5	17,6
Частоозерский район	73,8	73,8	1,8	15,0	-	51,2	20,6	42,6	21,5	68,9	26,5
Шадринский район	72,3	74,4	5,2	33,3	33,5	34,4	7,6	31,0	17,1	67,2	17,8
Шатровский район	72,7	71,9	1,0	1,8	25,9	43,4	6,1	60,0	34,8	62,6	20,1
Шумихинский район	73,2	74,6	2,4	36,1	17,9	51,5	18,3	46,3	16,1	70,4	11,9
Щучанский район	69,9	69,5	1,1	20,5	14,4	55,7	2,8	39,0	3,2	62,1	16,4
Юргамышский район	81,4	81,3	0,1	0,2	0,1	72,6	10,7	65,7	13,3	76,5	16,2
Городские округа	1,2	1,2	-	-	-	1,2	-	1,2	-	-	-
город Курган	100,0	100,0	-	-	-	100,0	-	100,0	-	-	-
город Шадринск	-	-	-	-	-	-	-	-	-	-	-

продолжение таблицы 25

	в процентах от общего числа хозяйств, осуществлявших сельскохозяйственную деятельность										
	Связь по автомобильным дорогам с твердым покрытием с районным центром или с сетью магистральных путей сообщения (автодорогой общего пользования, железнодорожной станцией, пристанью)	Подключение к сетям электроснабжения	Подключение к сетям теплоснабжения	Подключение к сетям водоснабжения	Подключение к сетям газоснабжения	Отопление печное	Автономные источники теплоснабжения (собственная котельная)	Автономные источники водоснабжения (собственный водозабор, колодец, скважина)	Телефонная (фиксированная) связь	Мобильная (сотовая) связь	Подключение к сети Интернет
Курганская область	102,4	105,7	4,2	24,7	27,6	71,2	15,6	62,8	25,5	96,6	26,8
Муниципальные районы	102,4	105,7	4,2	24,7	27,6	71,2	15,6	62,8	25,5	96,6	26,8
Альменевский район	93,8	103,1	6,4	18,0	-	92,1	4,4	49,6	30,8	92,5	25,1
Белозерский район	85,5	100,2	0,4	4,7	32,4	67,5	6,2	71,6	16,6	92,9	17,0
Варгашинский район	98,4	105,0	1,9	4,0	14,7	87,4	2,9	84,4	21,2	94,4	22,1
Далматовский район	107,5	107,9	0,2	50,9	59,5	49,6	53,8	59,0	24,4	94,9	24,5
Звериноголовский район	95,4	108,0	10,6	55,1	-	92,7	9,7	44,7	31,8	99,1	44,1
Каргапольский район	104,5	105,3	3,6	49,9	57,0	46,0	8,1	44,1	15,9	97,4	26,9
Катайский район	116,2	116,1	1,7	28,0	54,1	63,6	38,7	70,0	31,2	100,3	28,9
Кетовский район	109,8	105,5	7,6	17,0	55,2	43,3	42,9	83,9	12,6	99,5	23,8
Куртамышский район	103,6	104,9	0,1	9,4	-	100,8	5,4	69,2	37,8	99,8	23,4
Лебяжьеvский район	111,4	110,5	3,6	19,7	-	90,6	19,3	55,8	27,8	102,5	34,7
Макушинский район	111,6	116,8	15,1	25,3	-	97,7	3,1	23,7	36,6	103,6	42,3
Мишкинский район	98,9	101,9	3,2	19,6	19,9	71,3	5,8	62,5	29,3	90,2	20,0
Мокроусовский район	96,9	101,1	1,2	21,8	20,0	78,7	6,9	47,7	37,0	93,4	31,6



ОБЕСПЕЧЕННОСТЬ ОБЪЕКТАМИ ИНФРАСТРУКТУРЫ И ПРИМЕНЕНИЕ ИННОВАЦИОННЫХ ТЕХНОЛОГИЙ

	в процентах от общего числа хозяйств, осуществлявших сельскохозяйственную деятельность										
	Связь по автомобильным дорогам с твердым покрытием с районным центром или с сетью магистральных путей сообщения (автодорогой общего пользования, железнодорожной станцией, пристанью)	Подключение к сетям электроснабжения	Подключение к сетям теплоснабжения	Подключение к сетям водоснабжения	Подключение к сетям газоснабжения	Отопление печное	Автономные источники теплоснабжения (собственная котельная)	Автономные источники водоснабжения (собственный водозабор, колодец, скважина)	Телефонная (фиксированная) связь	Мобильная (сотовая) связь	Подключение к сети Интернет
Петуховский район	106,0	108,2	2,3	16,2	-	103,7	1,2	48,0	58,1	94,4	36,7
Половинский район	115,8	116,4	8,9	34,0	-	105,9	1,0	40,3	37,6	108,6	47,0
Притобольный район	104,4	104,4	7,5	10,0	-	86,1	12,9	73,7	17,3	96,8	25,9
Сафакулевский район	94,1	109,1	0,3	42,9	39,7	70,7	0,4	68,9	28,4	102,2	25,2
Целинный район	73,9	100,5	2,1	5,1	-	97,2	2,3	77,8	26,4	94,2	23,5
Частоозерский район	109,3	109,2	2,7	22,2	-	75,7	30,5	63,0	31,9	102,0	39,2
Шадринский район	102,3	105,2	7,3	47,1	47,4	48,6	10,8	43,8	24,2	95,0	25,2
Шатровский район	100,7	99,6	1,4	2,5	35,9	60,0	8,5	83,1	48,2	86,7	27,9
Шумихинский район	102,5	104,4	3,4	50,5	25,1	72,1	25,6	64,9	22,5	98,7	16,6
Щучанский район	107,0	106,5	1,6	31,3	22,0	85,3	4,2	59,8	4,9	95,1	25,1
Юргамышский район	100,2	100,0	0,1	0,3	0,2	89,3	13,1	80,8	16,3	94,1	19,9
Городские округа	100,0	100,0	-	-	-	100,0	-	100,0	-	-	-
город Курган	100,0	100,0	-	-	-	100,0	-	100,0	-	-	-
город Шадринск	-	-	-	-	-	-	-	-	-	-	-

**26. ЧИСЛО НЕКОММЕРЧЕСКИХ ОБЪЕДИНЕНИЙ ГРАЖДАН,
ОБЕСПЕЧЕННЫХ ОБЪЕКТАМИ ИНФРАСТРУКТУРЫ**

(на 1 июля 2016 года)

	Число объединений, имевших							
	Связь по автомобильным дорогам с твердым покрытием с районным центром или с сетью магистральных путей сообщения (автодорогой общего пользования, железнодорожной станцией, пристанью)	Подключение к сетям электро-снабжения	Подключение к сетям водоснабжения	Подключение к сетям газоснабжения	Автономные источники теплоснабжения (собственная котельная)	Автономные источники водоснабжения (собственный водозабор, колодец, скважина)	Телефонная (фиксированная связь ¹)	Охрана
Курганская область	463	387	100	92	27	271	431	76
Муниципальные районы	185	156	42	55	19	112	175	22
Альменевский район	-	-	-	-	-	-	-	-
Белозерский район	-	4	-	-	-	-	3	-
Варгашинский район	-	-	-	-	-	-	-	-
Далматовский район	13	1	-	-	-	-	13	-
Звериноголовский район	-	-	-	-	-	-	-	-
Каргапольский район	1	1	-	-	-	1	1	-
Катайский район	17	12	5	-	-	-	17	-
Кетовский район	131	113	32	55	17	87	112	16
Куртамышский район	1	-	-	-	-	-	1	-
Лебяжьеvский район	1	-	-	-	-	1	1	-

ОБЕСПЕЧЕННОСТЬ ОБЪЕКТАМИ ИНФРАСТРУКТУРЫ И ПРИМЕНЕНИЕ ИННОВАЦИОННЫХ ТЕХНОЛОГИЙ

	Число объединений, имевших							
	Связь по автомобильным дорогам с твердым покрытием с районным центром или с сетью магистральных путей сообщения (автодорогой общего пользования, железнодорожной станцией, пристанью)	Подключение к сетям электро-снабжения	Подключение к сетям водоснабжения	Подключение к сетям газоснабжения	Автономные источники теплоснабжения (собственная котельная)	Автономные источники водоснабжения (собственный водозабор, колодец, скважина)	Телефонная (фиксированная связь ¹)	Охрана
Макушинский район	-	-	1	-	-	1	1	-
Мишкинский район	1	1	-	-	-	1	-	-
Мокроусовский район	-	-	-	-	-	-	-	-
Петуховский район	3	7	-	-	-	7	7	1
Половинский район	-	-	-	-	-	-	-	-
Притобольный район	2	2	-	-	-	2	2	-
Сафакулевский район	1	1	-	-	-	1	1	-
Целинный район	-	-	-	-	-	-	-	-
Частоозерский район	-	-	-	-	-	-	-	-
Шадринский район	9	14	4	-	2	11	16	5
Шатровский район	-	-	-	-	-	-	-	-
Шумихинский район	5	-	-	-	-	-	-	-
Щучанский район	-	-	-	-	-	-	-	-
Юргамышский район	-	-	-	-	-	-	-	-
Городские округа	278	231	58	37	8	159	256	54
город Курган	233	202	43	35	8	153	221	45
город Шадринск	45	29	15	2	-	6	35	9



продолжение таблицы 26

	в процентах от общего числа объединений							
	Связь по автомобильным дорогам с твердым покрытием с районным центром или с сетью магистральных путей сообщения (автодорогой общего пользования, железнодорожной станцией, пристанью)	Подключение к сетям электроснабжения	Подключение к сетям водоснабжения	Подключение к сетям газоснабжения	Автономные источники теплоснабжения (собственная котельная)	Автономные источники водоснабжения (собственный водозабор, колодец, скважина)	Телефонная (фиксированная связь ¹)	Охрана
Курганская область	95,1	79,5	20,5	18,9	5,5	55,6	88,5	15,6
Муниципальные районы	89,8	75,7	20,4	26,7	9,2	54,4	85,0	10,7
Альменевский район	-	-	-	-	-	-	-	-
Белозерский район	-	100,0	-	-	-	-	75,0	-
Варгашинский район	-	-	-	-	-	-	-	-
Далматовский район	100,0	7,7	-	-	-	-	100,0	-
Звериноголовский район	-	-	-	-	-	-	-	-
Каргапольский район	100,0	100,0	-	-	-	100,0	100,0	-
Катайский район	100,0	70,6	29,4	-	-	-	100,0	-
Кетовский район	99,2	85,6	24,2	41,7	12,9	65,9	84,8	12,1
Куртамышский район	100,0	-	-	-	-	-	100,0	-
Лебяжьевский район	100,0	-	-	-	-	100,0	100,0	-
Макушинский район	-	-	100,0	-	-	100,0	100,0	-
Мишкинский район	100,0	100,0	-	-	-	100,0	-	-
Мокроусовский район	-	-	-	-	-	-	-	-



ОБЕСПЕЧЕННОСТЬ ОБЪЕКТАМИ ИНФРАСТРУКТУРЫ И ПРИМЕНЕНИЕ ИННОВАЦИОННЫХ ТЕХНОЛОГИЙ

	в процентах от общего числа объединений							
	Связь по автомобильным дорогам с твердым покрытием с районным центром или с сетью магистральных путей сообщения (автодорогой общего пользования, железнодорожной станцией, пристанью)	Подключение к сетям электроснабжения	Подключение к сетям водоснабжения	Подключение к сетям газоснабжения	Автономные источники теплоснабжения (собственная котельная)	Автономные источники водоснабжения (собственный водозабор, колодец, скважина)	Телефонная (фиксированная связь ¹)	Охрана
Петуховский район	42,9	100,0	-	-	-	100,0	100,0	14,3
Половинский район	-	-	-	-	-	-	-	-
Притобольный район	100,0	100,0	-	-	-	100,0	100,0	-
Сафакулевский район	25,0	25,0	-	-	-	25,0	25,0	-
Целинный район	-	-	-	-	-	-	-	-
Частоозерский район	-	-	-	-	-	-	-	-
Шадринский район	52,9	82,4	23,5	-	11,8	64,7	94,1	29,4
Шатровский район	-	-	-	-	-	-	-	-
Шумихинский район	100,0	-	-	-	-	-	-	-
Щучанский район	-	-	-	-	-	-	-	-
Юргамышский район	-	-	-	-	-	-	-	-
Городские округа	98,9	82,2	20,6	13,2	2,8	56,6	91,1	19,2
город Курган	98,7	85,6	18,2	14,8	3,4	64,8	93,6	19,1
город Шадринск	100,0	64,4	33,3	4,4	-	13,3	77,8	20,0

продолжение таблицы 26

	в процентах от общего числа объединений, осуществлявших сельскохозяйственную деятельность							
	Связь по автомобильным дорогам с твердым покрытием с районным центром или с сетью магистральных путей сообщения (автодорогой общего пользования, железнодорожной станцией, пристанью)	Подключение к сетям электроснабжения	Подключение к сетям водоснабжения	Подключение к сетям газоснабжения	Автономные источники теплоснабжения (собственная котельная)	Автономные источники водоснабжения (собственный водозабор, колодец, скважина)	Телефонная (фиксированная связь ¹⁾)	Охрана
Курганская область	106,4	89,0	23,0	21,1	6,2	62,3	99,1	17,5
Муниципальные районы	106,3	89,7	24,1	31,6	10,9	64,4	100,6	12,6
Альменевский район	-	-	-	-	-	-	-	-
Белозерский район	-	133,3	-	-	-	-	100,0	-
Варгашинский район	-	-	-	-	-	-	-	-
Далматовский район	100,0	7,7	-	-	-	-	100,0	-
Звериноголовский район	-	-	-	-	-	-	-	-
Каргапольский район	100,0	100,0	-	-	-	100,0	100,0	-
Катайский район	100,0	70,6	29,4	-	-	-	100,0	-
Кетовский район	119,1	102,7	29,1	50,0	15,5	79,1	101,8	14,5
Куртамышский район	100,0	-	-	-	-	-	100,0	-
Лебяжьеvский район	100,0	-	-	-	-	100,0	100,0	-
Макушинский район	-	-	100,0	-	-	100,0	100,0	-
Мишкинский район	100,0	100,0	-	-	-	100,0	-	-
Мокроусовский район	-	-	-	-	-	-	-	-
Петуховский район	42,9	100,0	-	-	-	100,0	100,0	14,3



ОБЕСПЕЧЕННОСТЬ ОБЪЕКТАМИ ИНФРАСТРУКТУРЫ И ПРИМЕНЕНИЕ ИННОВАЦИОННЫХ ТЕХНОЛОГИЙ

	в процентах от общего числа объединений, осуществлявших сельскохозяйственную деятельность							
	Связь по автомобильным дорогам с твердым покрытием с районным центром или с сетью магистральных путей сообщения (автодорогой общего пользования, железнодорожной станцией, пристанью)	Подключение к сетям электро-снабжения	Подключение к сетям водоснабжения	Подключение к сетям газоснабжения	Автономные источники теплоснабжения (собственная котельная)	Автономные источники водоснабжения (собственный водозабор, колодец, скважина)	Телефонная (фиксированная связь ¹⁾)	Охрана
Половинский район	-	-	-	-	-	-	-	-
Притобольный район	100,0	100,0	-	-	-	100,0	100,0	-
Сафакулевский район	100,0	100,0	-	-	-	100,0	100,0	-
Целинный район	-	-	-	-	-	-	-	-
Частоозерский район	-	-	-	-	-	-	-	-
Шадринский район	56,3	87,5	25,0	-	12,5	68,8	100,0	31,3
Шатровский район	-	-	-	-	-	-	-	-
Шумихинский район	-	-	-	-	-	-	-	-
Щучанский район	-	-	-	-	-	-	-	-
Юргамышский район	-	-	-	-	-	-	-	-
Городские округа	106,5	88,5	22,2	14,2	3,1	60,9	98,1	20,7
город Курган	100,0	86,7	18,5	15,0	3,4	65,7	94,8	19,3
город Шадринск	160,7	103,6	53,6	7,1	-	21,4	125,0	32,1

¹⁾ С учетом мобильной (сотовой) связи.



**27. ЧИСЛО СЕЛЬСКОХОЗЯЙСТВЕННЫХ ОРГАНИЗАЦИЙ,
ПРИМЕНЯВШИХ ИННОВАЦИОННЫЕ ТЕХНОЛОГИИ**

(на 1 июля 2016 года; единиц)

	Число организаций, применявших инновационные технологии										
	Капельная система орошения	Биологические методы защиты растений от вредителей и болезней	Система индивидуального кормления скота	Метод бесклеточного содержания птицы	Очистные сооружения на животноводческих фермах	Система водоотведения и очистки производственных стоков	Возобновляемые источники энергоснабжения - всего	в том числе			Система точного вождения и дистанционного контроля качества выполнения технологических процессов, как переносных, так и стационарных, вмонтированных в отдельные виды техники
								биоэнергетические установки	ветряные энергоустановки	солнечные батареи	
Курганская область	2	22	7	5	5	5	-	-	-	-	22
Муниципальные районы	2	20	7	5	4	5	-	-	-	-	22
Альменевский район	-	-	-	-	-	-	-	-	-	-	-
Белозерский район	-	-	-	-	-	-	-	-	-	-	-
Варгашинский район	-	2	1	-	-	1	-	-	-	-	1
Далматовский район	-	-	-	-	-	1	-	-	-	-	3
Звериноголовский район	-	1	-	-	-	-	-	-	-	-	1
Каргапольский район	-	1	-	-	-	-	-	-	-	-	1
Катайский район	-	-	-	2	-	1	-	-	-	-	1
Кетовский район	-	1	1	1	2	-	-	-	-	-	2
Куртамышский район	-	2	2	-	-	1	-	-	-	-	1
Лебяжьеvский район	-	2	1	-	-	-	-	-	-	-	1
Макушинский район	1	-	-	-	-	-	-	-	-	-	1
Мишкинский район	-	-	-	-	-	1	-	-	-	-	-
Мокроусовский район	-	3	-	-	-	-	-	-	-	-	-
Петуховский район	-	-	-	-	-	-	-	-	-	-	-

ОБЕСПЕЧЕННОСТЬ ОБЪЕКТАМИ ИНФРАСТРУКТУРЫ И ПРИМЕНЕНИЕ ИННОВАЦИОННЫХ ТЕХНОЛОГИЙ

	Число организаций, применявших инновационные технологии										
	Капельная система орошения	Биологические методы защиты растений от вредителей и болезней	Система индивидуального кормления скота	Метод бесклеточного содержания птицы	Очистные сооружения на животноводческих фермах	Система водоотведения и очистки производственных стоков	Возобновляемые источники энергоснабжения - всего	в том числе			Система точного вождения и дистанционного контроля качества выполнения технологических процессов, как переносных, так и стационарных, вмонтированных в отдельные виды техники
								биоэнергетические установки	ветряные энергоустановки	солнечные батареи	
Половинский район	-	1	-	-	-	-	-	-	-	-	1
Притобольный район	-	-	-	1	-	-	-	-	-	-	1
Сафакулевский район	-	-	-	1	1	-	-	-	-	-	-
Целинный район	-	1	-	-	-	-	-	-	-	-	1
Частоозерский район	-	-	-	-	-	-	-	-	-	-	-
Шадринский район	1	1	1	-	-	-	-	-	-	-	2
Шатровский район	-	1	-	-	-	-	-	-	-	-	-
Шумихинский район	-	-	-	-	-	-	-	-	-	-	1
Щучанский район	-	3	-	-	-	-	-	-	-	-	2
Юргамышский район	-	1	1	-	1	-	-	-	-	-	2
Городские округа	-	2	-	-	1	-	-	-	-	-	-
город Курган	-	2	-	-	1	-	-	-	-	-	-
город Шадринск	-	-	-	-	-	-	-	-	-	-	-

¹⁾ Без учета подсобных сельскохозяйственных предприятий несельскохозяйственных организаций.



продолжение таблицы 27

	в процентах от общего числа организаций, осуществлявших сельскохозяйственную деятельность										
	Капельная система орошения	Биологические методы защиты растений от вредителей и болезней	Система индивидуального кормления скота	Метод бесклеточного содержания птицы	Очистные сооружения на животноводческих фермах	Система водоотведения и очистки производственных стоков	Возобновляемые источники энергоснабжения - всего	в том числе			Система точного вождения и дистанционного контроля качества выполнения технологических процессов, как переносных, так и стационарных, вмонтированных в отдельные виды техники
								биоэнергетические установки	ветряные энергостановки	солнечные батареи	
Курганская область	0,7	7,4	2,4	1,7	1,7	1,7	-	-	-	-	7,4
Муниципальные районы	0,7	6,9	2,4	1,7	1,4	1,7	-	-	-	-	7,6
Альменевский район	-	-	-	-	-	-	-	-	-	-	-
Белозерский район	-	-	-	-	-	-	-	-	-	-	-
Варгашинский район	-	10,0	5,0	-	-	5,0	-	-	-	-	5,0
Далматовский район	-	-	-	-	-	5,3	-	-	-	-	15,8
Звериноголовский район	-	33,3	-	-	-	-	-	-	-	-	33,3
Каргапольский район	-	6,7	-	-	-	-	-	-	-	-	6,7
Катайский район	-	-	-	20,0	-	10,0	-	-	-	-	10,0
Кетовский район	-	6,7	6,7	6,7	13,3	-	-	-	-	-	13,3
Куртамышский район	-	16,7	16,7	-	-	8,3	-	-	-	-	8,3
Лебяжьеvский район	-	13,3	6,7	-	-	-	-	-	-	-	6,7
Макушинский район	6,3	-	-	-	-	-	-	-	-	-	6,3
Мишкинский район	-	-	-	-	-	12,5	-	-	-	-	-
Мокроусовский район	-	27,3	-	-	-	-	-	-	-	-	-
Петуховский район	-	-	-	-	-	-	-	-	-	-	-
Половинский район	-	7,7	-	-	-	-	-	-	-	-	7,7
Притобольный район	-	-	-	11,1	-	-	-	-	-	-	11,1
Сафакулевский район	-	-	-	16,7	16,7	-	-	-	-	-	-



ОБЕСПЕЧЕННОСТЬ ОБЪЕКТАМИ ИНФРАСТРУКТУРЫ И ПРИМЕНЕНИЕ ИННОВАЦИОННЫХ ТЕХНОЛОГИЙ

	в процентах от общего числа организаций, осуществлявших сельскохозяйственную деятельность										
	Капельная система орошения	Биологические методы защиты растений от вредителей и болезней	Система индивидуального кормления скота	Метод бесклеточного содержания птицы	Очистные сооружения на животноводческих фермах	Система водоотведения и очистки производственных стоков	Возобновляемые источники энергоснабжения - всего	в том числе			Система точного вождения и дистанционного контроля качества выполнения технологических процессов, как переносных, так и стационарных, вмонтированных в отдельные виды техники
								биоэнергетические установки	ветряные энергостановки	солнечные батареи	
Целинный район	-	11,1	-	-	-	-	-	-	-	-	11,1
Частоозерский район	-	-	-	-	-	-	-	-	-	-	-
Шадринский район	5,0	5,0	5,0	-	-	-	-	-	-	-	10,0
Шатровский район	-	5,9	-	-	-	-	-	-	-	-	-
Шумихинский район	-	-	-	-	-	-	-	-	-	-	6,7
Щучанский район	-	27,3	-	-	-	-	-	-	-	-	18,2
Юргамышский район	-	16,7	16,7	-	16,7	-	-	-	-	-	33,3
Городские округа	-	22,2	-	-	11,1	-	-	-	-	-	-
город Курган	-	28,6	-	-	14,3	-	-	-	-	-	-
город Шадринск	-	-	-	-	-	-	-	-	-	-	-

Таблица 28

28. ЧИСЛО КРЕСТЬЯНСКИХ (ФЕРМЕРСКИХ) ХОЗЯЙСТВ И ИНДИВИДУАЛЬНЫХ ПРЕДПРИНИМАТЕЛЕЙ, ПРИМЕНЯВШИХ ИННОВАЦИОННЫЕ ТЕХНОЛОГИИ

(на 1 июля 2016 года; единиц)

	Число хозяйств, применявших инновационные технологии:										
	Капельная система орошения	Биологические методы защиты растений от вредителей и болезней	Система индивидуального кормления скота	Метод бесклеточного содержания птицы	Очистные сооружения на животноводческих фермах	Система водоотведения и очистки производственных стоков	Возобновляемые источники энергии - всего	в том числе			Система точного вождения и дистанционного контроля качества выполнения технологических процессов, как переносных, так и стационарных, вмонтированных в отдельные виды техники
								биоэнергетические установки	ветряные энергостановки	солнечные батареи	
Курганская область	6	36	10	20	4	5	-	-	-	-	15
Муниципальные районы	5	35	10	19	3	4	-	-	-	-	15
Альменевский район	-	-	1	-	-	-	-	-	-	-	-
Белозерский район	-	3	-	-	-	-	-	-	-	-	-
Варгашинский район	-	1	-	-	-	-	-	-	-	-	-
Далматовский район	-	1	-	-	-	-	-	-	-	-	1
Звериноголовский район	-	1	-	-	-	-	-	-	-	-	9
Каргапольский район	-	-	-	-	-	-	-	-	-	-	-
Катайский район	-	-	-	1	-	-	-	-	-	-	-
Кетовский район	2	10	2	4	1	1	-	-	-	-	2
Куртамышский район	-	1	-	1	-	-	-	-	-	-	-
Лебяжьеvский район	-	1	-	-	-	-	-	-	-	-	-
Макушинский район	-	3	-	-	1	1	-	-	-	-	-

ОБЕСПЕЧЕННОСТЬ ОБЪЕКТАМИ ИНФРАСТРУКТУРЫ И ПРИМЕНЕНИЕ ИННОВАЦИОННЫХ ТЕХНОЛОГИЙ

	Число хозяйств, применявших инновационные технологии:										
	Капельная система орошения	Биологические методы защиты растений от вредителей и болезней	Система индивидуального кормления скота	Метод бесклеточного содержания птицы	Очистные сооружения на животноводческих фермах	Система водоотведения и очистки производственных стоков	Возобновляемые источники энергоснабжения - всего	в том числе			Система точного вождения и дистанционного контроля качества выполнения технологических процессов, как переносных, так и стационарных, вмонтированных в отдельные виды техники
								биоэнергетические установки	ветряные энергоустановки	солнечные батареи	
Мишкинский район	-	-	-	-	-	-	-	-	-	-	-
Мокроусовский район	-	-	-	-	-	-	-	-	-	-	-
Петуховский район	-	1	1	-	-	-	-	-	-	-	-
Половинский район	2	2	-	-	-	-	-	-	-	-	-
Притобольный район	-	3	-	4	-	-	-	-	-	-	1
Сафакулевский район	-	-	2	-	-	1	-	-	-	-	-
Целинный район	-	-	-	-	-	-	-	-	-	-	-
Частоозерский район	-	-	2	-	1	-	-	-	-	-	2
Шадринский район	1	4	2	8	-	-	-	-	-	-	-
Шатровский район	-	-	-	-	-	-	-	-	-	-	-
Шумихинский район	-	-	-	1	-	1	-	-	-	-	-
Щучанский район	-	3	-	-	-	-	-	-	-	-	-
Юргамышский район	-	1	-	-	-	-	-	-	-	-	-
Городские округа	1	1	-	1	1	1	-	-	-	-	-
город Курган	1	1	-	1	-	-	-	-	-	-	-
город Шадринск	-	-	-	-	1	1	-	-	-	-	-

	в процентах от общего числа хозяйств, осуществлявших сельскохозяйственную деятельность										
	Капельная система орошения	Биологические методы защиты растений от вредителей и болезней	Система индивидуального кормления скота	Метод бесклеточного содержания птицы	Очистные сооружения на животноводческих фермах	Система водоотведения и очистки производственных стоков	Возобновляемые источники энергоснабжения - всего	в том числе			Система точного вождения и дистанционного контроля качества выполнения технологических процессов, как переносных, так и стационарных, вмонтированных в отдельные виды техники
								биоэнергетические установки	ветряные энергоустановки	солнечные батареи	
Курганская область	0,7	4,2	1,2	2,3	0,5	0,6	-	-	-	-	1,8
Муниципальные районы	0,6	4,1	1,2	2,2	0,4	0,5	-	-	-	-	1,8
Альменевский район	-	-	4,0	-	-	-	-	-	-	-	-
Белозерский район	-	15,0	-	-	-	-	-	-	-	-	-
Варгашинский район	-	3,1	-	-	-	-	-	-	-	-	-
Далматовский район	-	4,8	-	-	-	-	-	-	-	-	4,8
Звериноголовский район	-	2,9	-	-	-	-	-	-	-	-	25,7
Каргапольский район	-	-	-	-	-	-	-	-	-	-	-
Катайский район	-	-	-	2,4	-	-	-	-	-	-	-
Кетовский район	4,4	22,2	4,4	8,9	2,2	2,2	-	-	-	-	4,4
Куртамышский район	-	1,3	-	1,3	-	-	-	-	-	-	-
Лебяжьевский район	-	3,0	-	-	-	-	-	-	-	-	-
Макушинский район	-	5,5	-	-	1,8	1,8	-	-	-	-	-
Мишкинский район	-	-	-	-	-	-	-	-	-	-	-
Мокроусовский район	-	-	-	-	-	-	-	-	-	-	-
Петуховский район	-	2,8	2,8	-	-	-	-	-	-	-	-
Половинский район	3,0	3,0	-	-	-	-	-	-	-	-	-

ОБЕСПЕЧЕННОСТЬ ОБЪЕКТАМИ ИНФРАСТРУКТУРЫ И ПРИМЕНЕНИЕ ИННОВАЦИОННЫХ ТЕХНОЛОГИЙ

	в процентах от общего числа хозяйств, осуществлявших сельскохозяйственную деятельность										
	Капельная система орошения	Биологические методы защиты растений от вредителей и болезней	Система индивидуального кормления скота	Метод бесклеточного содержания птицы	Очистные сооружения на животноводческих фермах	Система водоотведения и очистки производственных стоков	Возобновляемые источники энергоснабжения - всего	в том числе			Система точного вождения и дистанционного контроля качества выполнения технологических процессов, как переносных, так и стационарных, вмонтированных в отдельные виды техники
								биоэнергетические установки	ветряные энергоустановки	солнечные батареи	
Притобольный район	-	10,0	-	13,3	-	-	-	-	-	-	3,3
Сафакулевский район	-	-	8,3	-	-	4,2	-	-	-	-	-
Целинный район	-	-	-	-	-	-	-	-	-	-	-
Частоозерский район	-	-	10,5	-	5,3	-	-	-	-	-	10,5
Шадринский район	2,1	8,3	4,2	16,7	-	-	-	-	-	-	-
Шатровский район	-	-	-	-	-	-	-	-	-	-	-
Шумихинский район	-	-	-	4,3	-	4,3	-	-	-	-	-
Щучанский район	-	18,8	-	-	-	-	-	-	-	-	-
Юргамышский район	-	4,0	-	-	-	-	-	-	-	-	-
Городские округа	16,7	16,7	-	16,7	16,7	16,7	-	-	-	-	-
город Курган	33,3	33,3	-	33,3	-	-	-	-	-	-	-
город Шадринск	-	-	-	-	33,3	33,3	-	-	-	-	-

Таблица 29

**29. ЧИСЛО СЕЛЬСКОХОЗЯЙСТВЕННЫХ ОРГАНИЗАЦИЙ ¹⁾,
ИМЕВШИХ ПЕРЕРАБАТЫВАЮЩИЕ МОЩНОСТИ**

(на 1 июля 2016 года, единиц)

	Число организаций, имевших мощности по производству									
	Всего	из них								
		муки	крупы	ком-би-кор-мов	мясопродуктов	молокопродуктов	масла растительного	консервов овощных	консервов плодовых и ягодных	других пищевых продуктов
Курганская область	25	9	2	13	3	2	-	-	-	-
Муниципальные районы	24	9	2	13	3	1	-	-	-	-
Альменевский район	1	1	-	-	-	-	-	-	-	-
Белозерский район	-	-	-	-	-	-	-	-	-	-
Варгашинский район	1	-	-	-	1	-	-	-	-	-
Далматовский район	3	-	-	3	-	-	-	-	-	-
Звериноголовский район	-	-	-	-	-	-	-	-	-	-
Каргапольский район	-	-	-	-	-	-	-	-	-	-
Катайский район	1	1	1	1	-	-	-	-	-	-
Кетовский район	4	1	-	1	1	1	-	-	-	-
Куртамышский район	5	1	-	3	1	-	-	-	-	-
Лебяжьевский район	1	1	-	-	-	-	-	-	-	-
Макушинский район	2	2	-	-	-	-	-	-	-	-
Мишкинский район	1	-	-	1	-	-	-	-	-	-
Мокроусовский район	-	-	-	-	-	-	-	-	-	-
Петуховский район	-	-	-	-	-	-	-	-	-	-
Половинский район	-	-	-	-	-	-	-	-	-	-
Притобольный район	1	1	-	-	-	-	-	-	-	-
Сафакулевский район	1	-	-	1	-	-	-	-	-	-
Целинный район	-	-	-	-	-	-	-	-	-	-

ОБЕСПЕЧЕННОСТЬ ОБЪЕКТАМИ ИНФРАСТРУКТУРЫ И ПРИМЕНЕНИЕ ИННОВАЦИОННЫХ ТЕХНОЛОГИЙ

	Число организаций, имевших мощности по производству									
	Всего	из них								
		муки	крупы	ком-би-кор-мов	мясопро-дуктов	молоко-продук-тов	масла расти-тельного	консер-вов овощ-ных	консервов плодовых и ягодных	других пищевых продуктов
Частоозерский район	-	-	-	-	-	-	-	-	-	-
Шадринский район	1	1	1	1	-	-	-	-	-	-
Шатровский район	-	-	-	-	-	-	-	-	-	-
Шумихинский район	-	-	-	-	-	-	-	-	-	-
Щучанский район	-	-	-	-	-	-	-	-	-	-
Юргамышский район	2	-	-	2	-	-	-	-	-	-
Городские округа	1	-	-	-	-	1	-	-	-	-
город Курган	1	-	-	-	-	1	-	-	-	-
город Шадринск	-	-	-	-	-	-	-	-	-	-

¹⁾ Без учета микропредприятий и подсобных сельскохозяйственных предприятий несельскохозяйственных организаций.

	в процентах от общего числа организаций, имевших мощности по производству								
	муки	крупы	комбикормов	мясо-продуктов	молоко-продуктов	масла растительного	консервов овощных	консервов плодовых и ягодных	других пищевых продуктов
Курганская область	36,0	8,0	52,0	12,0	8,0	-	-	-	-
Муниципальные районы	37,5	8,3	54,2	12,5	4,2	-	-	-	-
Альменевский район	100,0	-	-	-	-	-	-	-	-
Белозерский район	-	-	-	-	-	-	-	-	-
Варгашинский район	-	-	-	100,0	-	-	-	-	-
Далматовский район	-	-	100,0	-	-	-	-	-	-
Звериноголовский район	-	-	-	-	-	-	-	-	-
Каргапольский район	-	-	-	-	-	-	-	-	-
Катайский район	100,0	100,0	100,0	-	-	-	-	-	-
Кетовский район	25,0	-	25,0	25,0	25,0	-	-	-	-
Куртамышский район	20,0	-	60,0	20,0	-	-	-	-	-
Лебяжьевский район	100,0	-	-	-	-	-	-	-	-
Макушинский район	100,0	-	-	-	-	-	-	-	-
Мишкинский район	-	-	100,0	-	-	-	-	-	-
Мокроусовский район	-	-	-	-	-	-	-	-	-
Петуховский район	-	-	-	-	-	-	-	-	-
Половинский район	-	-	-	-	-	-	-	-	-
Притобольный район	100,0	-	-	-	-	-	-	-	-
Сафакулевский район	-	-	100,0	-	-	-	-	-	-
Целинный район	-	-	-	-	-	-	-	-	-
Частоозерский район	-	-	-	-	-	-	-	-	-
Шадринский район	100,0	100,0	100,0	-	-	-	-	-	-
Шатровский район	-	-	-	-	-	-	-	-	-
Шумихинский район	-	-	-	-	-	-	-	-	-

ОБЕСПЕЧЕННОСТЬ ОБЪЕКТАМИ ИНФРАСТРУКТУРЫ И ПРИМЕНЕНИЕ ИННОВАЦИОННЫХ ТЕХНОЛОГИЙ

	в процентах от общего числа организаций, имевших мощности по производству								
	муки	крупы	комбикормов	мясо-продуктов	молоко-продуктов	масла растительного	консервов овощных	консервов плодовых и ягодных	других пищевых продуктов
Щучанский район	-	-	-	-	-	-	-	-	-
Юргамышский район	-	-	100,0	-	-	-	-	-	-
Городские округа	-	-	-	-	100,0	-	-	-	-
город Курган	-	-	-	-	100,0	-	-	-	-
город Шадринск	-	-	-	-	-	-	-	-	-

	в процентах от общего числа организаций, осуществлявших сельскохозяйственную деятельность									
	Всего	из них								
		муки	крупы	комби- кормов	мясо- продук- тов	молоко- продуктов	масла расти- тельного	консер- вов овощ- ных	консервов плодовых и ягодных	других пищевых продуктов
Курганская область	19,5	7,0	1,6	10,2	2,3	1,6	-	-	-	-
Муниципальные районы	19,4	7,3	1,6	10,5	2,4	0,8	-	-	-	-
Альменевский район	20,0	20,0	-	-	-	-	-	-	-	-
Белозерский район	-	-	-	-	-	-	-	-	-	-
Варгашинский район	12,5	-	-	-	12,5	-	-	-	-	-
Далматовский район	30,0	-	-	30,0	-	-	-	-	-	-
Звериноголовский район	-	-	-	-	-	-	-	-	-	-
Каргапольский район	-	-	-	-	-	-	-	-	-	-
Катайский район	25,0	25,0	25,0	25,0	-	-	-	-	-	-
Кетовский район	44,4	11,1	-	11,1	11,1	11,1	-	-	-	-
Куртамышский район	71,4	14,3	-	42,9	14,3	-	-	-	-	-
Лебяжьевский район	10,0	10,0	-	-	-	-	-	-	-	-
Макушинский район	20,0	20,0	-	-	-	-	-	-	-	-
Мишкинский район	33,3	-	-	33,3	-	-	-	-	-	-
Мокроусовский район	-	-	-	-	-	-	-	-	-	-
Петуховский район	-	-	-	-	-	-	-	-	-	-
Половинский район	-	-	-	-	-	-	-	-	-	-
Притобольный район	33,3	33,3	-	-	-	-	-	-	-	-
Сафакулевский район	100,0	-	-	100,0	-	-	-	-	-	-
Целинный район	-	-	-	-	-	-	-	-	-	-
Частоозерский район	-	-	-	-	-	-	-	-	-	-
Шадринский район	16,7	16,7	16,7	16,7	-	-	-	-	-	-
Шатровский район	-	-	-	-	-	-	-	-	-	-
Шумихинский район	-	-	-	-	-	-	-	-	-	-

ОБЕСПЕЧЕННОСТЬ ОБЪЕКТАМИ ИНФРАСТРУКТУРЫ И ПРИМЕНЕНИЕ ИННОВАЦИОННЫХ ТЕХНОЛОГИЙ

	в процентах от общего числа организаций, осуществлявших сельскохозяйственную деятельность									
	Всего	из них								
		муки	крупы	комби- кормов	мясо- продук- тов	молоко- продуктов	масла расти- тельного	консер- вов овощ- ных	консервов плодовых и ягодных	других пищевых продуктов
Щучанский район	-	-	-	-	-	-	-	-	-	-
Юргамышский район	66,7	-	-	66,7	-	-	-	-	-	-
Городские округа	25,0	-	-	-	-	25,0	-	-	-	-
город Курган	25,0	-	-	-	-	25,0	-	-	-	-
город Шадринск	-	-	-	-	-	-	-	-	-	-

Таблица 30

30. ЧИСЛО КРЕСТЬЯНСКИХ (ФЕРМЕРСКИХ) ХОЗЯЙСТВ И ИНДИВИДУАЛЬНЫХ ПРЕДПРИНИМАТЕЛЕЙ, ИМЕВШИХ ПЕРЕРАБАТЫВАЮЩИЕ МОЩНОСТИ

(на 1 июля 2016 года, единиц)

	Число организаций, имевших мощности по производству									
	Всего	из них								
		муки	крупы	комби- кормов	мясо- продук- тов	молоко- продук- тов	масла рас- тительного	консервов овощных	консервов плодовых и ягодных	других пище- вых продуктов
Курганская область	67	11	6	35	10	12	2	-	-	1
Муниципальные районы	67	11	6	35	10	12	2	-	-	1
Альменевский район	2	1	-	1	-	-	-	-	-	-
Белозерский район	2	-	-	1	1	-	-	-	-	-
Варгашинский район	2	1	-	1	-	-	-	-	-	-
Далматовский район	3	-	1	2	-	-	-	-	-	-
Звериноголовский район	2	-	-	1	-	-	1	-	-	-
Каргапольский район	6	2	-	3	1	-	-	-	-	-
Катайский район	10	-	-	5	-	5	-	-	-	-
Кетовский район	3	-	3	1	2	-	-	-	-	-
Куртамышский район	4	1	-	2	-	-	1	-	-	-
Лебяжьевский район	8	1	1	5	-	1	-	-	-	-
Макушинский район	3	1	-	2	-	-	-	-	-	-
Мишкинский район	-	-	-	-	-	-	-	-	-	-
Мокроусовский район	1	1	-	-	-	-	-	-	-	-
Петуховский район	1	-	-	1	-	1	-	-	-	-
Половинский район	4	1	-	1	2	1	-	-	-	-
Притобольный район	2	1	-	1	-	1	-	-	-	1
Сафакулевский район	5	-	-	5	-	3	-	-	-	-
Целинный район	-	-	-	-	-	-	-	-	-	-
Частоозерский район	2	-	-	2	-	-	-	-	-	-

ОБЕСПЕЧЕННОСТЬ ОБЪЕКТАМИ ИНФРАСТРУКТУРЫ И ПРИМЕНЕНИЕ ИННОВАЦИОННЫХ ТЕХНОЛОГИЙ

	Число организаций, имевших мощности по производству									
	Всего	из них								
		муки	крупы	комби- кормов	мясо- продук- тов	молоко- продук- тов	масла рас- тительного	консервов овощных	консервов плодовых и ягодных	других пище- вых продуктов
Шадринский район	5	-	-	1	4	-	-	-	-	-
Шатровский район	-	-	-	-	-	-	-	-	-	-
Шумихинский район	1	1	-	-	-	-	-	-	-	-
Щучанский район	1	-	1	-	-	-	-	-	-	-
Юргамышский район	-	-	-	-	-	-	-	-	-	-
Городские округа	-	-	-	-	-	-	-	-	-	-
город Курган	-	-	-	-	-	-	-	-	-	-
город Шадринск	-	-	-	-	-	-	-	-	-	-

	в процентах от общего числа хозяйств, имевших мощности по производству								
	муки	крупы	комби- кормов	мясо- продук- тов	молоко- продук- тов	масла рас- тительного	консервов овощных	консервов плодовых и ягодных	других пише- вых продуктов
Курганская область	16,4	9,0	52,2	14,9	17,9	3,0	-	-	1,5
Муниципальные районы	16,4	9,0	52,2	14,9	17,9	3,0	-	-	1,5
Альменевский район	50,0	-	50,0	-	-	-	-	-	-
Белозерский район	-	-	50,0	50,0	-	-	-	-	-
Варгашинский район	50,0	-	50,0	-	-	-	-	-	-
Далматовский район	-	33,3	66,7	-	-	-	-	-	-
Звериноголовский район	-	-	50,0	-	-	50,0	-	-	-
Каргапольский район	33,3	-	50,0	16,7	-	-	-	-	-
Катайский район	-	-	50,0	-	50,0	-	-	-	-
Кетовский район	-	100,0	33,3	66,7	-	-	-	-	-
Куртамышский район	25,0	-	50,0	-	-	25,0	-	-	-
Лебяжьеvский район	12,5	12,5	62,5	-	12,5	-	-	-	-
Макушинский район	33,3	-	66,7	-	-	-	-	-	-
Мишкинский район	-	-	-	-	-	-	-	-	-
Мокроусовский район	100,0	-	-	-	-	-	-	-	-
Петуховский район	-	-	100,0	-	100,0	-	-	-	-
Половинский район	25,0	-	25,0	50,0	25,0	-	-	-	-
Притобольный район	50,0	-	50,0	-	50,0	-	-	-	50,0
Сафакулевский район	-	-	100,0	-	60,0	-	-	-	-
Целинный район	-	-	-	-	-	-	-	-	-
Частоозерский район	-	-	100,0	-	-	-	-	-	-
Шадринский район	-	-	20,0	80,0	-	-	-	-	-
Шатровский район	-	-	-	-	-	-	-	-	-
Шумихинский район	100,0	-	-	-	-	-	-	-	-

ОБЕСПЕЧЕННОСТЬ ОБЪЕКТАМИ ИНФРАСТРУКТУРЫ И ПРИМЕНЕНИЕ ИННОВАЦИОННЫХ ТЕХНОЛОГИЙ

	в процентах от общего числа хозяйств, имевших мощности по производству								
	муки	крупы	комби- кормов	мясо- продук- тов	молоко- продук- тов	масла рас- тительного	консервов овощных	консервов плодовых и ягодных	других пище- вых продуктов
Щучанский район	-	100,0	-	-	-	-	-	-	-
Юргамышский район	-	-	-	-	-	-	-	-	-
Городские округа	-	-	-	-	-	-	-	-	-
город Курган	-	-	-	-	-	-	-	-	-
город Шадринск	-	-	-	-	-	-	-	-	-

	в процентах от общего числа организаций, осуществлявших сельскохозяйственную деятельность									
	Всего	из них								
		муки	крупы	комби-кормов	мясо-продуктов	молоко-продуктов	масла растительного	консервов овощных	консервов плодовых и ягодных	других пищевых продуктов
Курганская область	7,8	1,3	0,7	4,1	1,2	1,4	0,2	-	-	0,1
Муниципальные районы	7,9	1,3	0,7	4,1	1,2	1,4	0,2	-	-	0,1
Альменевский район	8,0	4,0	-	4,0	-	-	-	-	-	-
Белозерский район	10,0	-	-	5,0	5,0	-	-	-	-	-
Варгашинский район	6,3	3,1	-	3,1	-	-	-	-	-	-
Далматовский район	14,3	-	4,8	9,5	-	-	-	-	-	-
Звериноголовский район	5,7	-	-	2,9	-	-	2,9	-	-	-
Каргапольский район	19,4	6,5	-	9,7	3,2	-	-	-	-	-
Катайский район	23,8	-	-	11,9	-	11,9	-	-	-	-
Кетовский район	6,7	-	6,7	2,2	4,4	-	-	-	-	-
Куртамышский район	5,3	1,3	-	2,7	-	-	1,3	-	-	-
Лебяжьевский район	24,2	3,0	3,0	15,2	-	3,0	-	-	-	-
Макушинский район	5,5	1,8	-	3,6	-	-	-	-	-	-
Мишкинский район	-	-	-	-	-	-	-	-	-	-
Мокроусовский район	2,4	2,4	-	-	-	-	-	-	-	-
Петуховский район	2,8	-	-	2,8	-	2,8	-	-	-	-
Половинский район	6,1	1,5	-	1,5	3,0	1,5	-	-	-	-
Притобольный район	6,7	3,3	-	3,3	-	3,3	-	-	-	3,3
Сафакулевский район	20,8	-	-	20,8	-	12,5	-	-	-	-
Целинный район	-	-	-	-	-	-	-	-	-	-
Частоозерский район	10,5	-	-	10,5	-	-	-	-	-	-
Шадринский район	10,4	-	-	2,1	8,3	-	-	-	-	-
Шатровский район	-	-	-	-	-	-	-	-	-	-
Шумихинский район	4,3	4,3	-	-	-	-	-	-	-	-

ОБЕСПЕЧЕННОСТЬ ОБЪЕКТАМИ ИНФРАСТРУКТУРЫ И ПРИМЕНЕНИЕ ИННОВАЦИОННЫХ ТЕХНОЛОГИЙ

	в процентах от общего числа организаций, осуществляющих сельскохозяйственную деятельность									
	Всего	из них								
		муки	крупы	комби- кормов	мясо- продук- тов	молоко- продук- тов	масла рас- тительного	консервов овощных	консервов плодовых и ягодных	других пище- вых продуктов
Щучанский район	6,3	-	6,3	-	-	-	-	-	-	-
Юргамышский район	-	-	-	-	-	-	-	-	-	-
Городские округа	-	-	-	-	-	-	-	-	-	-
город Курган	-	-	-	-	-	-	-	-	-	-
город Шадринск	-	-	-	-	-	-	-	-	-	-

УСЛОВИЯ ВЕДЕНИЯ ХОЗЯЙСТВЕННОЙ ДЕЯТЕЛЬНОСТИ

Таблица 31

31. ЧИСЛО СЕЛЬСКОХОЗЯЙСТВЕННЫХ ОРГАНИЗАЦИЙ, КРЕСТЬЯНСКИХ (ФЕРМЕРСКИХ) ХОЗЯЙСТВ И ИНДИВИДУАЛЬНЫХ ПРЕДПРИНИМАТЕЛЕЙ, ПОЛУЧАВШИХ КРЕДИТНЫЕ СРЕДСТВА В 2015 ГОДУ

	Сельско-хозяйственные организации ¹⁾	в том числе				Крестьянские (фермерские) хозяйства и индивидуальные предприниматели	в том числе	
		сельскохозяйственные организации, не относящиеся к субъектам малого предпринимательства	малые предприятия	из них			крестьянские (фермерские) хозяйства	индивидуальные предприниматели
				малые предприятия (без микропредприятий)	микропредприятия			
Курганская область	73	18	55	25	30	133	130	3
Муниципальные районы	72	17	55	25	30	132	130	2
Альменевский район	1	-	1	-	1	4	4	-
Белозерский район	-	-	-	-	-	1	1	-
Варгашинский район	5	1	4	2	2	3	3	-
Далматовский район	3	-	3	1	1	3	3	-
Звериноголовский район	2	2	-	-	-	7	7	-
Каргапольский район	7	2	5	3	2	5	5	-
Катайский район	4	1	3	1	2	6	6	-
Кетовский район	8	3	5	2	3	4	4	-
Куртамьшский район	2	1	1	1	-	11	11	-
Лебяжьеvский район	4	-	4	3	1	7	7	-
Макушинский район	5	-	5	5	-	8	7	1
Мишкинский район	4	2	2	-	2	5	5	-
Мокроусовский район	2	-	2	1	1	8	8	-



УСЛОВИЯ ВЕДЕНИЯ ХОЗЯЙСТВЕННОЙ ДЕЯТЕЛЬНОСТИ

	Сельско-хозяйственные организации ¹⁾	в том числе				Крестьянские (фермерские) хозяйства и индивидуальные предприниматели	в том числе	
		сельскохозяйственные организации, не относящиеся к субъектам малого предпринимательства	малые предприятия	из них			крестьянские (фермерские) хозяйства	индивидуальные предприниматели
				малые предприятия (без микропредприятий)	микропредприятия			
Петуховский район	3	-	3	-	3	4	4	-
Половинский район	4	1	3	2	1	9	9	-
Притобольный район	3	1	2	-	2	3	3	-
Сафакулевский район	1	-	1	-	1	5	5	-
Целинный район	-	-	-	-	-	8	8	-
Частоозерский район	1	-	1	1	-	7	7	-
Шадринский район	6	-	6	1	5	8	8	-
Шатровский район	2	1	1	-	1	7	7	-
Шумихинский район	1	-	1	-	1	4	4	-
Щучанский район	3	1	2	2	-	4	3	1
Юргамышский район	1	1	-	-	-	1	1	-
Городские округа	1	1	-	-	-	1	-	1
город Курган	1	1	-	-	-	1	-	1
город Шадринск	-	-	-	-	-	-	-	-

1) Без учета подсобных сельскохозяйственных предприятий несельскохозяйственных организаций.



УСЛОВИЯ ВЕДЕНИЯ ХОЗЯЙСТВЕННОЙ ДЕЯТЕЛЬНОСТИ

продолжение таблицы 31

	в процентах от общего числа сельскохозяйственных организаций (хозяйств), осуществлявших сельскохозяйственную деятельность в 2015 году							
	Сельскохозяйственные организации	в том числе				Крестьянские (фермерские) хозяйства и индивидуальные предприниматели	в том числе	
		сельскохозяйственные организации, не относящиеся к субъектам малого предпринимательства	малые предприятия	из них			крестьянские (фермерские) хозяйства	индивидуальные предприниматели
				малые предприятия (без микропредприятий)	микропредприятия			
Курганская область	25,3	38,3	22,8	31,6	18,5	16,2	16,7	7,0
Муниципальные районы	25,8	37,0	23,6	32,9	19,1	16,2	16,8	4,8
Альменевский район	10,0	-	12,5	-	20,0	21,1	22,2	-
Белозерский район	-	-	-	-	-	5,6	5,9	-
Варгашинский район	26,3	50,0	23,5	33,3	18,2	9,4	10,0	-
Далматовский район	16,7	-	17,6	11,1	25,0	15,0	16,7	-
Звериноголовский район	50,0	100,0	-	-	-	20,0	20,6	-
Каргапольский район	46,7	66,7	41,7	42,9	40,0	16,1	17,2	-
Катайский район	40,0	50,0	37,5	33,3	40,0	16,2	16,7	-
Кетовский район	53,3	100,0	41,7	33,3	50,0	9,1	9,5	-
Куртамышский район	18,2	33,3	12,5	25,0	-	15,1	15,3	-
Лебяжьевский район	28,6	-	33,3	42,9	20,0	20,0	20,6	-
Макушинский район	29,4	-	33,3	62,5	-	15,7	14,3	50,0
Мишкинский район	44,4	66,7	33,3	-	33,3	11,6	11,6	-
Мокроусовский район	18,2	-	20,0	33,3	14,3	19,0	20,0	-
Петуховский район	21,4	-	21,4	-	23,1	12,1	12,9	-
Половинский район	30,8	100,0	25,0	66,7	11,1	14,1	14,5	-
Притобольный район	37,5	100,0	28,6	-	40,0	10,0	11,5	-



УСЛОВИЯ ВЕДЕНИЯ ХОЗЯЙСТВЕННОЙ ДЕЯТЕЛЬНОСТИ

	в процентах от общего числа сельскохозяйственных организаций (хозяйств), осуществлявших сельскохозяйственную деятельность в 2015 году							
	Сельскохозяйственные организации	в том числе				Крестьянские (фермерские) хозяйства и индивидуальные предприниматели	в том числе	
		сельскохозяйственные организации, не относящиеся к субъектам малого предпринимательства	малые предприятия	из них			крестьянские (фермерские) хозяйства	индивидуальные предприниматели
				малые предприятия (без микропредприятий)	микропредприятия			
Сафакулевский район	25,0	-	33,3	-	33,3	21,7	22,7	-
Целинный район	-	-	-	-	-	22,2	22,9	-
Частоозерский район	50,0	-	50,0	100,0	-	35,0	38,9	-
Шадринский район	37,5	-	42,9	33,3	45,5	17,8	21,1	-
Шатровский район	13,3	50,0	7,7	-	7,7	26,9	26,9	-
Шумихинский район	7,1	-	9,1	-	9,1	20,0	21,1	-
Щучанский район	27,3	50,0	22,2	50,0	-	28,6	27,3	33,3
Юргамышский район	14,3	50,0	-	-	-	4,0	4,2	-
Городские округа	11,1	100,0	-	-	-	20,0	-	100,0
город Курган	14,3	100,0	-	-	-	50,0	-	100,0
город Шадринск	-	-	-	-	-	-	-	-



**32. ЧИСЛО КРЕСТЬЯНСКИХ (ФЕРМЕРСКИХ) ХОЗЯЙСТВ И ИНДИВИДУАЛЬНЫХ
ПРЕДПРИНИМАТЕЛЕЙ, ПОЛУЧАВШИХ КРЕДИТНЫЕ СРЕДСТВА В 2015 ГОДУ**

	Число крестьянских (фермерских) хозяйств и индивидуальных предпринимателей, получавших кредитные средства на						
	пополнение оборотных средств	приобретение земельных участков	приобретение техники, машин и оборудования	приобретение сельскохозяйственных животных	строительство новых производственных объектов	реконструкция, модернизация производственных объектов	другие цели
Курганская область	57	1	52	6	3	1	27
Муниципальные районы	56	1	52	6	3	1	27
Альменевский район	1	-	3	-	-	-	-
Белозерский район	-	-	1	-	-	-	-
Варгашинский район	2	-	1	-	-	-	1
Далматовский район	1	-	3	-	-	-	-
Звериноголовский район	-	-	1	-	-	-	6
Каргапольский район	4	-	1	-	-	-	-
Катайский район	2	-	2	-	-	1	2
Кетовский район	1	-	2	-	-	-	1
Куртамышский район	7	-	4	-	-	-	-
Лебяжьевский район	4	-	3	-	-	-	3
Макушинский район	2	-	4	-	1	-	1
Мишкинский район	4	-	1	-	-	-	-
Мокроусовский район	4	-	4	-	-	-	1
Петуховский район	3	-	2	-	-	-	-
Половинский район	1	-	3	1	-	-	5
Притобольный район	-	1	2	1	-	-	-
Сафакулевский район	-	-	2	1	1	-	1

УСЛОВИЯ ВЕДЕНИЯ ХОЗЯЙСТВЕННОЙ ДЕЯТЕЛЬНОСТИ

	Число крестьянских (фермерских) хозяйств и индивидуальных предпринимателей, получавших кредитные средства на						
	пополнение оборотных средств	приобретение земельных участков	приобретение техники, машин и оборудования	приобретение сельскохозяйственных животных	строительство новых производственных объектов	реконструкция, модернизация производственных объектов	другие цели
Целинный район	5	-	4	-	1	-	1
Частоозерский район	7	-	1	-	-	-	-
Шадринский район	2	-	3	3	-	-	-
Шатровский район	1	-	2	-	-	-	4
Шумихинский район	4	-	-	-	-	-	-
Щучанский район	1	-	2	-	-	-	1
Юргамышский район	-	-	1	-	-	-	-
Городские округа	1	-	-	-	-	-	-
город Курган	1	-	-	-	-	-	-
город Шадринск	-	-	-	-	-	-	-

УСЛОВИЯ ВЕДЕНИЯ ХОЗЯЙСТВЕННОЙ ДЕЯТЕЛЬНОСТИ

продолжение таблицы 32

	в процентах от общего числа хозяйств, осуществлявших сельскохозяйственную деятельность в 2015 году, по целям предоставления кредитных средств на						
	пополнение оборотных средств	приобретение земельных участков	приобретение техники, машин и оборудования	приобретение сельскохозяйственных животных	строительство новых производственных объектов	реконструкция, модернизация производственных объектов	другие цели
Курганская область	6,9	0,1	6,3	0,7	0,4	0,1	3,3
Муниципальные районы	6,9	0,1	6,4	0,7	0,4	0,1	3,3
Альменевский район	5,3	-	15,8	-	-	-	-
Белозерский район	-	-	5,6	-	-	-	-
Варгашинский район	6,3	-	3,1	-	-	-	3,1
Далматовский район	5,0	-	15,0	-	-	-	-
Звериноголовский район	-	-	2,9	-	-	-	17,1
Каргапольский район	12,9	-	3,2	-	-	-	-
Катайский район	5,4	-	5,4	-	-	2,7	5,4
Кетовский район	2,3	-	4,5	-	-	-	2,3
Куртамышский район	9,6	-	5,5	-	-	-	-
Лебяжьевский район	11,4	-	8,6	-	-	-	8,6
Макушинский район	3,9	-	7,8	-	2,0	-	2,0
Мишкинский район	9,3	-	2,3	-	-	-	-
Мокроусовский район	9,5	-	9,5	-	-	-	2,4
Петуховский район	9,1	-	6,1	-	-	-	-
Половинский район	1,6	-	4,7	1,6	-	-	7,8
Притобольный район	-	3,3	6,7	3,3	-	-	-
Сафакулевский район	-	-	8,7	4,3	4,3	-	4,3
Целинный район	13,9	-	11,1	-	2,8	-	2,8



УСЛОВИЯ ВЕДЕНИЯ ХОЗЯЙСТВЕННОЙ ДЕЯТЕЛЬНОСТИ

	в процентах от общего числа хозяйств, осуществлявших сельскохозяйственную деятельность в 2015 году, по целям предоставления кредитных средств на						
	пополнение оборотных средств	приобретение земельных участков	приобретение техники, машин и оборудования	приобретение сельскохозяйственных животных	строительство новых производственных объектов	реконструкция, модернизация производственных объектов	другие цели
Частоозерский район	35,0	-	5,0	-	-	-	-
Шадринский район	4,4	-	6,7	6,7	-	-	-
Шатровский район	3,8	-	7,7	-	-	-	15,4
Шумихинский район	20,0	-	-	-	-	-	-
Щучанский район	7,1	-	14,3	-	-	-	7,1
Юргамышский район	-	-	4,0	-	-	-	-
Городские округа	20,0	-	-	-	-	-	-
город Курган	50,0	-	-	-	-	-	-
город Шадринск	-	-	-	-	-	-	-

**33. ЧИСЛО СЕЛЬСКОХОЗЯЙСТВЕННЫХ ОРГАНИЗАЦИЙ,
ПОЛУЧАВШИХ СУБСИДИИ (ДОТАЦИИ) В 2015 ГОДУ**

	За счет средств федерального бюджета и/или бюджета субъекта Российской Федерации - всего					в процентах от общего числа сельскохозяйственных организаций, осуществлявших сельскохозяйственную деятельность в 2015 году				
	Сельскохозяйственные организации	в том числе				сельскохозяйственные организации	в том числе			
		сельскохозяйственные организации, не относящиеся к субъектам малого предпринимательства	малые предприятия	из них			сельскохозяйственные организации, не относящиеся к субъектам малого предпринимательства	малые предприятия	из них	
				малые (без микропредприятий)	микропредприятия				малые (без микропредприятий)	микропредприятия
Курганская область	230	30	200	71	129	79,9	63,8	83,0	89,9	79,6
Муниципальные районы	223	29	194	68	126	79,9	63,0	83,3	89,5	80,3
Альменевский район	9	1	8	3	5	90,0	50,0	100,0	100,0	100,0
Белозерский район	6	1	5	3	2	50,0	33,3	55,6	100,0	33,3
Варгашинский район	13	2	11	4	7	68,4	100,0	64,7	66,7	63,6
Далматовский район	14	1	13	7	6	77,8	100,0	76,5	77,8	75,0
Звериноголовский район	3	1	2	1	1	75,0	50,0	100,0	100,0	100,0
Каргапольский район	13	2	11	7	4	86,7	66,7	91,7	100,0	80,0
Катайский район	8	1	7	2	5	80,0	50,0	87,5	66,7	100,0
Кетовский район	15	3	12	6	6	100,0	100,0	100,0	100,0	100,0
Куртамышский район	6	2	4	3	1	54,5	66,7	50,0	75,0	25,0
Лебяжьеvский район	11	1	10	6	4	78,6	50,0	83,3	85,7	80,0
Макушинский район	13	1	12	8	4	76,5	50,0	80,0	100,0	57,1
Мишкинский район	6	2	4	-	4	66,7	66,7	66,7	-	66,7

УСЛОВИЯ ВЕДЕНИЯ ХОЗЯЙСТВЕННОЙ ДЕЯТЕЛЬНОСТИ

	За счет средств федерального бюджета и/или бюджета субъекта Российской Федерации - всего					в процентах от общего числа сельскохозяйственных организаций, осуществлявших сельскохозяйственную деятельность в 2015 году				
	Сельскохозяйственные организации	в том числе				сельскохозяйственные организации	в том числе			
		сельскохозяйственные организации, не относящиеся к субъектам малого предпринимательства	малые предприятия	из них			сельскохозяйственные организации, не относящиеся к субъектам малого предпринимательства	малые предприятия	из них	
				малые (без микропредприятий)	микропредприятия				малые (без микропредприятий)	микропредприятия
Мокроусовский район	10	-	10	3	7	90,9	-	100,0	100,0	100,0
Петуховский район	13	-	13	1	12	92,9	-	92,9	100,0	92,3
Половинский район	12	1	11	2	9	92,3	100,0	91,7	66,7	100,0
Притобольный район	8	1	7	2	5	100,0	100,0	100,0	100,0	100,0
Сафакулевский район	4	1	3	-	3	100,0	100,0	100,0	-	100,0
Целинный район	9	2	7	1	6	90,0	66,7	100,0	100,0	100,0
Частоозерский район	2	-	2	1	1	100,0	-	100,0	100,0	100,0
Шадринский район	14	2	12	3	9	87,5	100,0	85,7	100,0	81,8
Шатровский район	11	2	9	-	9	73,3	100,0	69,2	-	69,2
Шумихинский район	9	-	9	-	9	64,3	-	81,8	-	81,8
Щучанский район	10	1	9	4	5	90,9	50,0	100,0	100,0	100,0
Юргамышский район	4	1	3	1	2	57,1	50,0	60,0	100,0	50,0
Городские округа	7	1	6	3	3	77,8	100,0	75,0	100,0	60,0
город Курган	6	1	5	3	2	85,7	100,0	83,3	100,0	66,7
город Шадринск	1	-	1	-	1	50,0	-	50,0	-	50,0



34. ЧИСЛО КРЕСТЬЯНСКИХ (ФЕРМЕРСКИХ) ХОЗЯЙСТВ И ИНДИВИДУАЛЬНЫХ ПРЕДПРИНИМАТЕЛЕЙ, ПОЛУЧАВШИХ СУБСИДИИ (ДОТАЦИИ) В 2015 ГОДУ

	За счет средств федерального бюджета и/или бюджета субъекта Российской Федерации - всего			в процентах от общего числа хозяйств, осуществлявших сельскохозяйственную деятельность в 2015 году		
	крестьянские (фермерские) хозяйства и индивидуальные предприниматели	в том числе		крестьянские (фермерские) хозяйства и индивидуальные предприниматели	в том числе	
		крестьянские (фермерские) хозяйства	индивидуальные предприниматели		крестьянские (фермерские) хозяйства	индивидуальные предприниматели
Курганская область	449	440	9	54,7	56,6	20,9
Муниципальные районы	449	440	9	55,0	56,8	21,4
Альменевский район	11	10	1	57,9	55,6	100,0
Белозерский район	5	5	-	27,8	29,4	-
Варгашинский район	14	14	-	43,8	46,7	-
Далматовский район	2	2	-	10,0	11,1	-
Звериноголовский район	30	30	-	85,7	88,2	-
Каргапольский район	19	18	1	61,3	62,1	50,0
Катайский район	16	16	-	43,2	44,4	-
Кетовский район	13	13	-	29,5	31,0	-
Куртамышский район	49	48	1	67,1	66,7	100,0
Лебяжьеvский район	25	24	1	71,4	70,6	100,0
Макушинский район	27	26	1	52,9	53,1	50,0
Мишкинский район	31	31	-	72,1	72,1	-
Мокроусовский район	36	36	-	85,7	90,0	-
Петуховский район	19	19	-	57,6	61,3	-
Половинский район	47	47	-	73,4	75,8	-

УСЛОВИЯ ВЕДЕНИЯ ХОЗЯЙСТВЕННОЙ ДЕЯТЕЛЬНОСТИ

	За счет средств федерального бюджета и/или бюджета субъекта Российской Федерации - всего			в процентах от общего числа хозяйств, осуществлявших сельскохозяйственную деятельность в 2015 году		
	крестьянские (фермерские) хозяйства и индивидуальные предприниматели	в том числе		крестьянские (фермерские) хозяйства и индивидуальные предприниматели	в том числе	
		крестьянские (фермерские) хозяйства	индивидуальные предприниматели		крестьянские (фермерские) хозяйства	индивидуальные предприниматели
Притобольный район	11	11	-	36,7	42,3	-
Сафакулевский район	6	5	1	26,1	22,7	100,0
Целинный район	26	26	-	72,2	74,3	-
Частоозерский район	14	14	-	70,0	77,8	-
Шадринский район	10	8	2	22,2	21,1	28,6
Шатровский район	17	17	-	65,4	65,4	-
Шумихинский район	15	15	-	75,0	78,9	-
Щучанский район	5	4	1	35,7	36,4	33,3
Юргамышский район	1	1	-	4,0	4,2	-
Городские округа	-	-	-	-	-	-
город Курган	-	-	-	-	-	-
город Шадринск	-	-	-	-	-	-



**35. ЧИСЛО СЕЛЬСКОХОЗЯЙСТВЕННЫХ ОРГАНИЗАЦИЙ, ЯВЛЯВШИХСЯ ЧЛЕНАМИ
СЕЛЬСКОХОЗЯЙСТВЕННЫХ ПОТРЕБИТЕЛЬСКИХ КООПЕРАТИВОВ**

(на 1 июля 2016 года)

	Число сельскохозяйственных организаций ¹⁾ , являвшихся членами сельскохозяйственных потребительских кооперативов	в том числе						
		перерабатывающих	сбытовых	снабженческих	обслуживающих	кредитных	страховых	других
Курганская область	3	-	3	1	-	1	-	-
Муниципальные районы	3	-	3	1	-	1	-	-
Альменевский район	-	-	-	-	-	-	-	-
Белозерский район	-	-	-	-	-	-	-	-
Варгашинский район	-	-	-	-	-	-	-	-
Далматовский район	-	-	-	-	-	-	-	-
Звериноголовский район	-	-	-	-	-	-	-	-
Каргапольский район	-	-	-	-	-	-	-	-
Катайский район	2	-	2	1	-	1	-	-
Кетовский район	-	-	-	-	-	-	-	-
Куртамьшский район	1	-	1	-	-	-	-	-
Лебяжьеvский район	-	-	-	-	-	-	-	-
Макушинский район	-	-	-	-	-	-	-	-
Мишкинский район	-	-	-	-	-	-	-	-
Мокроусовский район	-	-	-	-	-	-	-	-
Петуховский район	-	-	-	-	-	-	-	-
Половинский район	-	-	-	-	-	-	-	-

УСЛОВИЯ ВЕДЕНИЯ ХОЗЯЙСТВЕННОЙ ДЕЯТЕЛЬНОСТИ

	Число сельскохозяйственных организаций ¹⁾ , являющихся членами сельскохозяйственных потребительских кооперативов	в том числе						
		перерабатывающих	сбытовых	снабженческих	обслуживающих	кредитных	страховых	других
Притобольный район	-	-	-	-	-	-	-	-
Сафакулевский район	-	-	-	-	-	-	-	-
Целинный район	-	-	-	-	-	-	-	-
Частоозерский район	-	-	-	-	-	-	-	-
Шадринский район	-	-	-	-	-	-	-	-
Шатровский район	-	-	-	-	-	-	-	-
Шумихинский район	-	-	-	-	-	-	-	-
Щучанский район	-	-	-	-	-	-	-	-
Юргамышский район	-	-	-	-	-	-	-	-
Городские округа	-	-	-	-	-	-	-	-
город Курган	-	-	-	-	-	-	-	-
город Шадринск	-	-	-	-	-	-	-	-

1) Без учета подсобных сельскохозяйственных предприятий несельскохозяйственных организаций.



УСЛОВИЯ ВЕДЕНИЯ ХОЗЯЙСТВЕННОЙ ДЕЯТЕЛЬНОСТИ

продолжение таблицы 35

	в процентах от общего числа сельскохозяйственных организаций							
	Число сельскохозяйственных организаций, являвшихся членами сельскохозяйственных потребительских кооперативов	в том числе						
		перерабатывающих	сбытовых	снабженческих	обслуживающих	кредитных	страховых	других
Курганская область	0,9	-	0,9	0,3	-	0,3	-	-
Муниципальные районы	1,0	-	1,0	0,3	-	0,3	-	-
Альменевский район	-	-	-	-	-	-	-	-
Белозерский район	-	-	-	-	-	-	-	-
Варгашинский район	-	-	-	-	-	-	-	-
Далматовский район	-	-	-	-	-	-	-	-
Звериноголовский район	-	-	-	-	-	-	-	-
Каргапольский район	-	-	-	-	-	-	-	-
Катайский район	18,2	-	18,2	9,1	-	9,1	-	-
Кетовский район	-	-	-	-	-	-	-	-
Куртамышский район	7,1	-	7,1	-	-	-	-	-
Лебяжьевский район	-	-	-	-	-	-	-	-
Макушинский район	-	-	-	-	-	-	-	-
Мишкинский район	-	-	-	-	-	-	-	-
Мокроусовский район	-	-	-	-	-	-	-	-
Петуховский район	-	-	-	-	-	-	-	-
Половинский район	-	-	-	-	-	-	-	-
Притобольный район	-	-	-	-	-	-	-	-
Сафакулевский район	-	-	-	-	-	-	-	-



УСЛОВИЯ ВЕДЕНИЯ ХОЗЯЙСТВЕННОЙ ДЕЯТЕЛЬНОСТИ

	в процентах от общего числа сельскохозяйственных организаций							
	Число сельскохозяйственных организаций, являвшихся членами сельскохозяйственных потребительских кооперативов	в том числе						
		перерабатывающих	сбытовых	снабженческих	обслуживающих	кредитных	страховых	других
Целинный район	-	-	-	-	-	-	-	-
Частоозерский район	-	-	-	-	-	-	-	-
Шадринский район	-	-	-	-	-	-	-	-
Шатровский район	-	-	-	-	-	-	-	-
Шумихинский район	-	-	-	-	-	-	-	-
Щучанский район	-	-	-	-	-	-	-	-
Юргамышский район	-	-	-	-	-	-	-	-
Городские округа	-	-	-	-	-	-	-	-
город Курган	-	-	-	-	-	-	-	-
город Шадринск	-	-	-	-	-	-	-	-

УСЛОВИЯ ВЕДЕНИЯ ХОЗЯЙСТВЕННОЙ ДЕЯТЕЛЬНОСТИ

продолжение таблицы 35

	в процентах от общего числа сельскохозяйственных организаций, осуществлявших сельскохозяйственную деятельность в I полугодии 2016 года							
	Число сельскохозяйственных организаций, являвшихся членами сельскохозяйственных потребительских кооперативов	в том числе						
		перерабатывающих	сбытовых	снабженческих	обслуживающих	кредитных	страховых	других
Курганская область	1,0	-	1,0	0,3	-	0,3	-	-
Муниципальные районы	1,0	-	1,0	0,3	-	0,3	-	-
Альменевский район	-	-	-	-	-	-	-	-
Белозерский район	-	-	-	-	-	-	-	-
Варгашинский район	-	-	-	-	-	-	-	-
Далматовский район	-	-	-	-	-	-	-	-
Звериноголовский район	-	-	-	-	-	-	-	-
Каргапольский район	-	-	-	-	-	-	-	-
Катайский район	20,0	-	20,0	10,0	-	10,0	-	-
Кетовский район	-	-	-	-	-	-	-	-
Куртамышский район	8,3	-	8,3	-	-	-	-	-
Лебяжьеvский район	-	-	-	-	-	-	-	-
Макушинский район	-	-	-	-	-	-	-	-
Мишкинский район	-	-	-	-	-	-	-	-
Мокроусовский район	-	-	-	-	-	-	-	-
Петуховский район	-	-	-	-	-	-	-	-
Половинский район	-	-	-	-	-	-	-	-
Притобольный район	-	-	-	-	-	-	-	-



УСЛОВИЯ ВЕДЕНИЯ ХОЗЯЙСТВЕННОЙ ДЕЯТЕЛЬНОСТИ

	в процентах от общего числа сельскохозяйственных организаций, осуществлявших сельскохозяйственную деятельность в I полугодии 2016 года							
	Число сельскохозяйственных организаций, являвшихся членами сельскохозяйственных потребительских кооперативов	в том числе						
		перерабатывающих	сбытовых	снабженческих	обслуживающих	кредитных	страховых	других
Сафакулевский район	-	-	-	-	-	-	-	-
Целинный район	-	-	-	-	-	-	-	-
Частоозерский район	-	-	-	-	-	-	-	-
Шадринский район	-	-	-	-	-	-	-	-
Шатровский район	-	-	-	-	-	-	-	-
Шумихинский район	-	-	-	-	-	-	-	-
Щучанский район	-	-	-	-	-	-	-	-
Юргамышский район	-	-	-	-	-	-	-	-
Городские округа	-	-	-	-	-	-	-	-
город Курган	-	-	-	-	-	-	-	-
город Шадринск	-	-	-	-	-	-	-	-

36. ЧИСЛО КРЕСТЬЯНСКИХ (ФЕРМЕРСКИХ) ХОЗЯЙСТВ И ИНДИВИДУАЛЬНЫХ ПРЕДПРИНИМАТЕЛЕЙ, ЯВЛЯЮЩИХСЯ ЧЛЕНАМИ СЕЛЬСКОХОЗЯЙСТВЕННЫХ ПОТРЕБИТЕЛЬСКИХ КООПЕРАТИВОВ

(на 1 июля 2016 года)

	Число крестьянских (фермерских) хозяйств и индивидуальных предпринимателей, являющихся членами сельскохозяйственных потребительских кооперативов	в том числе						
		перерабатывающих	сбытовых	снабженческих	обслуживающих	кредитных	страховых	других
Курганская область	16	1	-	2	1	5	-	7
Муниципальные районы	16	1	-	2	1	5	-	7
Альменевский район	-	-	-	-	-	-	-	-
Белозерский район	-	-	-	-	-	-	-	-
Варгашинский район	7	-	-	-	1	-	-	6
Далматовский район	-	-	-	-	-	-	-	-
Звериноголовский район	-	-	-	-	-	-	-	-
Каргапольский район	-	-	-	-	-	-	-	-
Катайский район	-	-	-	-	-	-	-	-
Кетовский район	-	-	-	-	-	-	-	-
Куртамышский район	-	-	-	-	-	-	-	-
Лебяжьевский район	-	-	-	-	-	-	-	-
Макушинский район	1	1	-	-	-	-	-	-
Мишкинский район	-	-	-	-	-	-	-	-

УСЛОВИЯ ВЕДЕНИЯ ХОЗЯЙСТВЕННОЙ ДЕЯТЕЛЬНОСТИ

	Число крестьянских (фермерских) хозяйств и индивидуальных предпринимателей, являющихся членами сельскохозяйственных потребительских кооперативов	в том числе						
		перерабатывающих	сбытовых	снабженческих	обслуживающих	кредитных	страховых	других
Мокроусовский район	-	-	-	-	-	-	-	-
Петуховский район	-	-	-	-	-	-	-	-
Половинский район	8	-	-	2	-	5	-	1
Притобольный район	-	-	-	-	-	-	-	-
Сафакулевский район	-	-	-	-	-	-	-	-
Целинный район	-	-	-	-	-	-	-	-
Частоозерский район	-	-	-	-	-	-	-	-
Шадринский район	-	-	-	-	-	-	-	-
Шатровский район	-	-	-	-	-	-	-	-
Шумихинский район	-	-	-	-	-	-	-	-
Щучанский район	-	-	-	-	-	-	-	-
Юргамышский район	-	-	-	-	-	-	-	-
Городские округа	-	-	-	-	-	-	-	-
город Курган	-	-	-	-	-	-	-	-
город Шадринск	-	-	-	-	-	-	-	-

УСЛОВИЯ ВЕДЕНИЯ ХОЗЯЙСТВЕННОЙ ДЕЯТЕЛЬНОСТИ

продолжение таблицы 36

	в процентах от общего числа хозяйств							
	Число крестьянских (фермерских) хозяйств и индивидуальных предпринимателей, являющихся членами сельскохозяйственных потребительских кооперативов	в том числе						
		перерабатывающих	сбытовых	снабженческих	обслуживающих	кредитных	страховых	других
Курганская область	1,4	0,1	-	0,2	0,1	0,4	-	0,6
Муниципальные районы	1,4	0,1	-	0,2	0,1	0,4	-	0,6
Альменевский район	-	-	-	-	-	-	-	-
Белозерский район	-	-	-	-	-	-	-	-
Варгашинский район	21,2	-	-	-	3,0	-	-	18,2
Далматовский район	-	-	-	-	-	-	-	-
Звериноголовский район	-	-	-	-	-	-	-	-
Каргапольский район	-	-	-	-	-	-	-	-
Катайский район	-	-	-	-	-	-	-	-
Кетовский район	-	-	-	-	-	-	-	-
Куртамышский район	-	-	-	-	-	-	-	-
Лебяжьевский район	-	-	-	-	-	-	-	-
Макушинский район	1,2	1,2	-	-	-	-	-	-
Мишкинский район	-	-	-	-	-	-	-	-
Мокроусовский район	-	-	-	-	-	-	-	-
Петуховский район	-	-	-	-	-	-	-	-
Половинский район	8,2	-	-	2,1	-	5,2	-	1,0



УСЛОВИЯ ВЕДЕНИЯ ХОЗЯЙСТВЕННОЙ ДЕЯТЕЛЬНОСТИ

	в процентах от общего числа хозяйств							
	Число крестьянских (фермерских) хозяйств и индивидуальных предпринимателей, являющихся членами сельскохозяйственных потребительских кооперативов	в том числе						
		перерабатывающих	сбытовых	снабженческих	обслуживающих	кредитных	страховых	других
Притобольный район	-	-	-	-	-	-	-	-
Сафакулевский район	-	-	-	-	-	-	-	-
Целинный район	-	-	-	-	-	-	-	-
Частоозерский район	-	-	-	-	-	-	-	-
Шадринский район	-	-	-	-	-	-	-	-
Шатровский район	-	-	-	-	-	-	-	-
Шумихинский район	-	-	-	-	-	-	-	-
Щучанский район	-	-	-	-	-	-	-	-
Юргамышский район	-	-	-	-	-	-	-	-
Городские округа	-	-	-	-	-	-	-	-
город Курган	-	-	-	-	-	-	-	-
город Шадринск	-	-	-	-	-	-	-	-



УСЛОВИЯ ВЕДЕНИЯ ХОЗЯЙСТВЕННОЙ ДЕЯТЕЛЬНОСТИ

продолжение таблицы 36

	в процентах от общего числа хозяйств, осуществлявших сельскохозяйственную деятельность в I полугодии 2016 года							
	Число крестьянских (фермерских) хозяйств и индивидуальных предпринимателей, являющихся членами сельскохозяйственных потребительских кооперативов	в том числе						
		перерабатывающих	сбытовых	снабженческих	обслуживающих	кредитных	страховых	других
Курганская область	1,9	0,1	-	0,2	0,1	0,6	-	0,8
Муниципальные районы	1,9	0,1	-	0,2	0,1	0,6	-	0,8
Альменевский район	-	-	-	-	-	-	-	-
Белозерский район	-	-	-	-	-	-	-	-
Варгашинский район	21,9	-	-	-	3,1	-	-	18,8
Далматовский район	-	-	-	-	-	-	-	-
Звериноголовский район	-	-	-	-	-	-	-	-
Каргапольский район	-	-	-	-	-	-	-	-
Катайский район	-	-	-	-	-	-	-	-
Кетовский район	-	-	-	-	-	-	-	-
Куртамышский район	-	-	-	-	-	-	-	-
Лебяжьеvский район	-	-	-	-	-	-	-	-
Макушинский район	1,8	1,8	-	-	-	-	-	-
Мишкинский район	-	-	-	-	-	-	-	-
Мокроусовский район	-	-	-	-	-	-	-	-
Петуховский район	-	-	-	-	-	-	-	-



УСЛОВИЯ ВЕДЕНИЯ ХОЗЯЙСТВЕННОЙ ДЕЯТЕЛЬНОСТИ

	в процентах от общего числа хозяйств, осуществлявших сельскохозяйственную деятельность в I полугодии 2016 года							
	Число крестьянских (фермерских) хозяйств и индивидуальных предпринимателей, являющихся членами сельскохозяйственных потребительских кооперативов	в том числе						
		перерабатывающих	сбытовых	снабженческих	обслуживающих	кредитных	страховых	других
Половинский район	12,1	-	-	3,0	-	7,6	-	1,5
Притобольный район	-	-	-	-	-	-	-	-
Сафакулевский район	-	-	-	-	-	-	-	-
Целинный район	-	-	-	-	-	-	-	-
Частоозерский район	-	-	-	-	-	-	-	-
Шадринский район	-	-	-	-	-	-	-	-
Шатровский район	-	-	-	-	-	-	-	-
Шумихинский район	-	-	-	-	-	-	-	-
Щучанский район	-	-	-	-	-	-	-	-
Юргамышский район	-	-	-	-	-	-	-	-
Городские округа	-	-	-	-	-	-	-	-
город Курган	-	-	-	-	-	-	-	-
город Шадринск	-	-	-	-	-	-	-	-



**37. ЧИСЛО ЛИЧНЫХ ПОДСОБНЫХ И ДРУГИХ ИНДИВИДУАЛЬНЫХ ХОЗЯЙСТВ ГРАЖДАН,
ПОЛЬЗОВАВШИХСЯ УСЛУГАМИ СЕЛЬСКОХОЗЯЙСТВЕННЫХ ОРГАНИЗАЦИЙ ДЛЯ ВЕДЕНИЯ
СЕЛЬСКОХОЗЯЙСТВЕННОЙ ДЕЯТЕЛЬНОСТИ В 2015-2016 ГОДАХ, ПО ВИДАМ УСЛУГ**

(хозяйств)

	Число хозяйств, пользовавшихся услугами	в том числе по видам услуг						
		подготовка почвы, посев сельскохозяйственных культур и их обработка	обеспечение семенами и посадочным материалом для посева	уборка урожая сельскохозяйственных услуг	заготовка растительных кормов	содержание и уход за животными, стрижка овец	обеспечение молодняком животных, птицы	обеспечение концентрированными кормами
Курганская область	19837	4476	2203	23	1456	15	1332	3839
Муниципальные районы	18887	4476	1270	23	1456	15	1327	3827
Альменевский район	297	23	3	-	12	-	3	167
Белозерский район	424	13	8	1	4	2	23	229
Варгашинский район	447	26	8	-	56	-	186	44
Далматовский район	461	62	-	-	30	-	91	127
Звериноголовский район	641	41	1	-	15	-	21	34
Каргапольский район	1808	587	577	10	50	2	66	109
Катайский район	65	17	5	-	-	-	10	21
Кетовский район	912	263	5	-	58	1	120	167
Куртамьшский район	1119	379	5	2	165	-	8	324
Лебяжьеvский район	3242	269	565	2	217	5	311	526
Макушинский район	673	396	-	-	93	1	6	111
Мишкинский район	224	1	-	-	15	1	13	166

УСЛОВИЯ ВЕДЕНИЯ ХОЗЯЙСТВЕННОЙ ДЕЯТЕЛЬНОСТИ

	Число хозяйств, пользовавшихся услугами	в том числе по видам услуг						
		подготовка почвы, посев сельскохозяйственных культур и их обработка	обеспечение семенами и посадочным материалом для посева	уборка урожая сельскохозяйственных услуг	заготовка растительных кормов	содержание и уход за животными, стрижка овец	обеспечение молодняком животных, птицы	обеспечение концентрированными кормами
Мокроусовский район	1062	703	6	-	60	1	102	118
Петуховский район	2150	559	2	1	176	2	93	585
Половинский район	330	80	40	-	40	-	2	146
Притобольный район	165	1	-	-	-	-	42	4
Сафакулевский район	250	37	27	2	9	-	22	34
Целинный район	863	273	-	1	219	-	-	16
Частоозерский район	156	1	-	-	19	-	2	127
Шадринский район	1300	489	9	1	119	-	83	340
Шатровский район	671	70	-	-	52	-	34	172
Шумихинский район	327	60	7	1	20	-	41	128
Щучанский район	116	3	2	1	5	-	25	75
Юргамышский район	1184	123	-	1	22	-	23	57
Городские округа	950	-	933	-	-	-	5	12
город Курган	5	-	5	-	-	-	-	-
город Шадринск	945	-	928	-	-	-	5	12



УСЛОВИЯ ВЕДЕНИЯ ХОЗЯЙСТВЕННОЙ ДЕЯТЕЛЬНОСТИ

Продолжение таблицы 37

	в том числе по видам услуг						
	ветеринарное обслуживание	искусственное осеменение	консультации агрономов, экономистов и др, специалистов	закупка сельхозпродукции	переработка продукции хозяйства	транспортные услуги	иные виды услуг
Курганская область	4745	29	43	1194	12	440	30
Муниципальные районы	4745	29	43	1194	12	440	30
Альменевский район	10	-	-	71	-	8	-
Белозерский район	136	-	-	7	-	-	1
Варгашинский район	113	-	2	7	-	5	-
Далматовский район	119	7	8	9	5	-	3
Звериноголовский район	508	1	1	10	1	4	4
Каргапольский район	384	1	2	19	-	1	-
Катайский район	1	-	1	10	-	-	-
Кетовский район	259	3	3	5	-	26	2
Куртамышский район	119	2	2	23	-	77	13
Лебяжьеvский район	1147	1	9	145	4	38	3
Макушинский район	19	-	1	24	-	21	1
Мишкинский район	24	-	3	1	-	-	-
Мокроусовский район	12	-	-	59	-	1	-
Петуховский район	709	1	4	8	-	9	1
Половинский район	15	-	-	2	-	5	-
Притобольный район	4	-	1	112	-	1	-
Сафакулевский район	118	1	-	-	-	-	-
Целинный район	80	1	2	268	1	1	1
Частоозерский район	-	-	-	2	-	5	-
Шадринский район	175	8	2	48	-	26	-



УСЛОВИЯ ВЕДЕНИЯ ХОЗЯЙСТВЕННОЙ ДЕЯТЕЛЬНОСТИ

	в том числе по видам услуг						
	ветеринарное обслуживание	искусственное осеменение	консультации агрономов, экономистов и др, специалистов	закупка сельхозпродукции	переработка продукции хозяйства	транспортные услуги	иные виды услуг
Шатровский район	8	1	-	260	-	74	-
Шумихинский район	62	2	-	6	-	-	-
Щучанский район	4	-	1	-	-	-	-
Юргамышский район	719	-	1	98	1	138	1
Городские округа	-	-	-	-	-	-	-
город Курган	-	-	-	-	-	-	-
город Шадринск	-	-	-	-	-	-	-

**38. ЧИСЛО ЛИЧНЫХ ПОДСОБНЫХ И ДРУГИХ ИНДИВИДУАЛЬНЫХ ХОЗЯЙСТВ ГРАЖДАН,
ПОЛЬЗОВАВШИХСЯ УСЛУГАМИ ОРГАНИЗАЦИЙ (ХОЗЯЙСТВ) И ФИЗИЧЕСКИХ ЛИЦ
ДЛЯ ВЕДЕНИЯ СЕЛЬСКОХОЗЯЙСТВЕННОЙ ДЕЯТЕЛЬНОСТИ В 2015-2016 ГОДАХ**

(хозяйств)

	Число хозяйств, пользовавшихся услугами	организации (хозяйства) и физические лица, оказывавшие услуги							
		сельскохозяйственные организации	крестьянские (фермерские) хозяйства	машинно-технологические станции	несельскохозяйственные организации - юридические лица ¹	потребительские кооперативы	кооперативные хозяйства (коопхозы)	индивидуальные предприниматели	родственники, соседи
Курганская область	132428	15282	16536	1411	17086	10223	579	89036	76623
Муниципальные районы	122355	14338	16432	1410	16960	10223	579	81871	73044
Альменевский район	3407	273	966	9	1061	161	4	2593	2487
Белозерский район	4992	336	126	1	645	151	8	2069	4092
Варгашинский район	5249	364	844	141	615	588	4	4149	2994
Далматовский район	6068	376	248	2	602	6	-	3534	4627
Звериноголовский район	2194	579	333	1	8	76	1	777	1364
Каргапольский район	9191	1639	616	93	203	1176	27	6198	3531
Катайский район	4351	64	302	5	1034	10	98	2905	3268
Кетовский район	7541	729	384	4	225	3	11	4046	3845
Куртамышский район	9333	759	1516	2	1357	282	4	8041	5700
Лебяжьевский район	4094	1848	1108	177	4	209	2	3105	1914
Макушинский район	3326	506	1125	14	1852	200	9	565	1445
Мишкинский район	5496	209	1321	13	837	1447	10	3498	3288
Мокроусовский район	3802	913	1855	732	569	485	70	3223	754

УСЛОВИЯ ВЕДЕНИЯ ХОЗЯЙСТВЕННОЙ ДЕЯТЕЛЬНОСТИ

	Число хозяйств, пользовавшихся услугами	организации (хозяйства) и физические лица, оказывавшие услуги							
		сельскохозяйственные организации	крестьянские (фермерские) хозяйства	машинно-технологические станции	несельскохозяйственные организации - юридические лица ¹	потребительские кооперативы	кооперативные хозяйства (коопхозы)	индивидуальные предприниматели	родственники, соседи
Петуховский район	3136	1423	636	7	155	120	1	1404	961
Половинский район	2755	242	1010	31	637	69	8	2224	1347
Притобольный район	4225	161	381	1	1067	4	49	769	3710
Сафакулевский район	3334	178	716	-	1560	137	10	2189	1979
Целинный район	4623	681	382	5	959	17	7	4219	1660
Частоозерский район	1827	139	662	-	490	-	1	1350	1376
Шадринский район	7554	1037	644	157	924	3679	222	2852	4081
Шатровский район	6299	496	470	6	975	55	4	5399	4853
Шумихинский район	7480	253	440	5	865	1246	24	5845	4456
Щучанский район	6662	108	75	4	130	10	-	6391	5360
Юргамышский район	5416	1025	272	-	186	92	5	4526	3952
Городские округа	10073	944	104	1	126	-	-	7165	3579
город Курган	2847	5	15	1	70	-	-	965	2726
город Шадринск	7226	939	89	-	56	-	-	6200	853

¹⁾ Кроме организаций потребительской кооперации.



39. ЧИСЛО ЛИЧНЫХ ПОДСОБНЫХ И ДРУГИХ ИНДИВИДУАЛЬНЫХ ХОЗЯЙСТВ ГРАЖДАН, ПОЛЬЗОВАВШИХСЯ УСЛУГАМИ КРЕСТЬЯНСКИХ (ФЕРМЕРСКИХ) ХОЗЯЙСТВ ДЛЯ ВЕДЕНИЯ СЕЛЬСКОХОЗЯЙСТВЕННОЙ ДЕЯТЕЛЬНОСТИ В 2015-2016 ГОДАХ, ПО ВИДАМ УСЛУГ

(хозяйств)

	Число хозяйств, пользовавшихся услугами	в том числе по видам услуг						
		подготовка почвы, посев сельскохозяйственных культур и их обработка	обеспечение семенами и посадочным материалом для посева	уборка урожая сельскохозяйственных услуг	заготовка растительных кормов	содержание и уход за животными, стрижка овец	обеспечение молодняком животных, птицы	обеспечение концентрированными кормами
Курганская область	20770	5204	490	70	3104	13	1010	7765
Муниципальные районы	20656	5189	457	70	3104	13	961	7748
Альменевский район	1209	97	8	1	7	-	6	850
Белозерский район	142	25	5	-	14	-	50	38
Варгашинский район	1039	113	8	1	207	1	154	365
Далматовский район	283	51	3	1	21	-	65	100
Звериноголовский район	362	84	-	-	61	-	2	152
Каргапольский район	674	120	154	2	61	-	47	233
Катайский район	319	112	4	-	23	1	36	123
Кетовский район	397	179	3	1	19	-	44	97
Куртамышский район	2016	510	16	4	264	-	71	1013
Лебяжьеvский район	1581	380	25	-	291	2	59	372
Макушинский район	1423	189	16	2	276	1	10	732
Мишкинский район	1619	213	7	3	239	2	62	908
Мокроусовский район	2243	1339	21	-	187	1	12	444

УСЛОВИЯ ВЕДЕНИЯ ХОЗЯЙСТВЕННОЙ ДЕЯТЕЛЬНОСТИ

	Число хозяйств, пользовавшихся услугами	в том числе по видам услуг						
		подготовка почвы, посев сельскохозяйственных культур и их обработка	обеспечение семенами и посадочным материалом для посева	уборка урожая сельскохозяйственных услуг	заготовка растительных кормов	содержание и уход за животными, стрижка овец	обеспечение молодняком животных, птицы	обеспечение концентрированными кормами
Петуховский район	802	240	-	6	98	-	13	349
Половинский район	1613	494	9	-	450	1	30	519
Притобольный район	476	41	-	-	74	1	19	284
Сафакулевский район	1082	506	19	49	218	-	5	24
Целинный район	461	80	-	-	85	-	4	108
Частоозерский район	771	153	-	-	303	2	17	238
Шадринский район	775	195	132	-	56	1	179	148
Шатровский район	501	19	10	-	13	-	20	71
Шумихинский район	515	29	11	-	106	-	50	302
Щучанский район	77	3	5	-	14	-	1	51
Юргамышский район	276	17	1	-	17	-	5	227
Городские округа	114	15	33	-	-	-	49	17
город Курган	15	15	-	-	-	-	-	-
город Шадринск	99	-	33	-	-	-	49	17



УСЛОВИЯ ВЕДЕНИЯ ХОЗЯЙСТВЕННОЙ ДЕЯТЕЛЬНОСТИ

продолжение таблицы 39

	в том числе по видам услуг						
	ветеринарное обслуживание	искусственное осеменение	консультации агрономов, экономистов и др, специалистов	закупка сельхозпродукции	переработка продукции хозяйства	транспортные услуги	иные виды услуг
Курганская область	116	10	5	2479	29	420	55
Муниципальные районы	116	10	5	2479	29	420	55
Альменевский район	1	-	1	234	-	4	-
Белозерский район	1	-	-	6	-	1	2
Варгашинский район	-	1	-	144	17	27	1
Далматовский район	7	1	-	26	-	3	5
Звериноголовский район	1	1	-	54	-	7	-
Каргапольский район	38	1	-	14	-	3	1
Катайский район	-	-	-	13	-	7	-
Кетовский район	2	1	-	47	-	3	1
Куртамышский район	2	-	-	13	-	90	33
Лебяжьевский район	6	2	-	433	2	2	7
Макушинский район	1	-	-	180	1	12	3
Мишкинский район	-	-	2	151	-	31	1
Мокроусовский район	14	-	-	225	-	-	-
Петуховский район	14	-	-	81	-	1	-
Половинский район	-	-	-	59	8	43	-
Притобольный район	-	-	-	49	-	8	-
Сафакулевский район	-	-	-	100	-	161	-
Целинный район	1	-	-	182	-	1	-
Частоозерский район	-	-	-	58	-	-	-
Шадринский район	20	2	1	33	-	7	1



УСЛОВИЯ ВЕДЕНИЯ ХОЗЯЙСТВЕННОЙ ДЕЯТЕЛЬНОСТИ

	в том числе по видам услуг						
	ветеринарное обслуживание	искусственное осеменение	консультации агрономов, экономистов и др, специалистов	закупка сельхозпродукции	переработка продукции хозяйства	транспортные услуги	иные виды услуг
Шатровский район	1	1	-	365	1	-	-
Шумихинский район	6	-	-	7	-	4	-
Щучанский район	1	-	1	-	-	1	-
Юргамышский район	-	-	-	5	-	4	-
Городские округа	-	-	-	-	-	-	-
город Курган	-	-	-	-	-	-	-
город Шадринск	-	-	-	-	-	-	-

40. ЧИСЛО ЛИЧНЫХ ПОДСОБНЫХ И ДРУГИХ ИНДИВИДУАЛЬНЫХ ХОЗЯЙСТВ ГРАЖДАН, ПОЛЬЗОВАВШИХСЯ УСЛУГАМИ НЕСЕЛЬСКОХОЗЯЙСТВЕННЫХ ОРГАНИЗАЦИЙ - ЮРИДИЧЕСКИХ ЛИЦ ¹⁾ ДЛЯ ВЕДЕНИЯ СЕЛЬСКОХОЗЯЙСТВЕННОЙ ДЕЯТЕЛЬНОСТИ В 2015-2016 ГОДАХ, ПО ВИДАМ УСЛУГ

(хозяйств)

	Число хозяйств, пользовавшихся услугами	в том числе по видам услуг						
		подготовка почвы, посев сельскохозяйственных культур и их обработка	обеспечение семенами и посадочным материалом для посева	уборка урожая сельскохозяйственных услуг	заготовка растительных кормов	содержание и уход за животными, стрижка овец	обеспечение молодняком животных, птицы	обеспечение концентрированными кормами
Курганская область	18300	663	2093	55	55	23	799	667
Муниципальные районы	18174	663	2053	55	55	23	799	651
Альменевский район	1072	7	1	-	1	-	2	1
Белозерский район	685	48	7	1	4	-	34	10
Варгашинский район	624	56	2	-	-	-	1	23
Далматовский район	644	9	18	-	3	1	10	26
Звериноголовский район	8	-	-	-	1	-	-	1
Каргапольский район	216	1	27	-	-	1	4	1
Катайский район	1107	1	73	-	1	-	2	177
Кетовский район	256	6	11	-	1	-	-	15
Куртамышский район	1416	42	32	7	4	-	3	23
Лебяжьевский район	4	-	-	-	-	-	-	-
Макушинский район	2020	34	1334	1	3	-	19	42

УСЛОВИЯ ВЕДЕНИЯ ХОЗЯЙСТВЕННОЙ ДЕЯТЕЛЬНОСТИ

	Число хозяйств, пользовавшихся услугами	в том числе по видам услуг						
		подготовка почвы, посев сельскохозяйственных культур и их обработка	обеспечение семенами и посадочным материалом для посева	уборка урожая сельскохозяйственных услуг	заготовка растительных кормов	содержание и уход за животными, стрижка овец	обеспечение молодняком животных, птицы	обеспечение концентрированными кормами
Мишкинский район	875	69	56	-	5	-	1	10
Мокроусовский район	586	4	11	-	1	16	427	-
Петуховский район	155	1	-	3	3	-	1	-
Половинский район	642	1	32	-	-	-	1	1
Притобольный район	1146	3	21	-	1	-	74	1
Сафакулевский район	1751	57	23	15	14	2	6	8
Целинный район	972	2	3	-	4	2	-	5
Частоозерский район	500	30	1	25	-	-	-	-
Шадринский район	1117	102	213	1	5	1	188	223
Шатровский район	1102	157	-	1	4	-	21	67
Шумихинский район	915	-	159	-	-	-	4	14
Щучанский район	159	32	26	1	-	-	1	1
Юргамышский район	202	1	3	-	-	-	-	2
Городские округа	126	-	40	-	-	-	-	16
город Курган	70	-	-	-	-	-	-	-
город Шадринск	56	-	40	-	-	-	-	16

¹⁾ Кроме организаций потребкооперации.



УСЛОВИЯ ВЕДЕНИЯ ХОЗЯЙСТВЕННОЙ ДЕЯТЕЛЬНОСТИ

продолжение таблицы 40

	в том числе по видам услуг						
	ветеринарное обслуживание	искусственное осеменение	консультации агрономов, экономистов и др, специалистов	закупка сельхозпродукции	переработка продукции хозяйства	транспортные услуги	иные виды услуг
Курганская область	12943	119	26	142	7	665	43
Муниципальные районы	12873	119	26	142	7	665	43
Альменевский район	1050	1	-	3	-	4	2
Белозерский район	522	-	-	18	-	39	2
Варгашинский район	534	-	2	-	-	4	2
Далматовский район	556	16	-	3	-	2	-
Звериноголовский район	6	-	-	-	-	-	-
Каргапольский район	108	-	1	73	-	-	-
Катайский район	834	-	-	7	-	2	10
Кетовский район	182	33	1	-	-	2	5
Куртамышский район	1269	11	1	9	1	3	11
Лебяжьеvский район	3	-	1	-	-	-	-
Макушинский район	579	1	1	1	-	2	3
Мишкинский район	714	2	7	1	-	10	-
Мокроусовский район	125	-	-	-	-	1	1
Петуховский район	146	-	-	-	-	1	-
Половинский район	602	1	-	-	-	3	1
Притобольный район	1043	1	-	2	-	-	-
Сафакулевский район	1318	4	2	1	3	294	4
Целинный район	940	1	3	10	1	-	1



УСЛОВИЯ ВЕДЕНИЯ ХОЗЯЙСТВЕННОЙ ДЕЯТЕЛЬНОСТИ

	в том числе по видам услуг						
	ветеринарное обслуживание	искусственное осеменение	консультации агрономов, экономистов и др, специалистов	закупка сельхозпродукции	переработка продукции хозяйства	транспортные услуги	иные виды услуг
Частоозерский район	443	-	-	-	-	1	-
Шадринский район	205	10	-	2	1	165	1
Шатровский район	803	38	3	7	-	1	-
Шумихинский район	732	-	2	4	-	-	-
Щучанский район	95	-	-	1	1	1	-
Юргамышский район	64	-	2	-	-	130	-
Городские округа	70	-	-	-	-	-	-
город Курган	70	-	-	-	-	-	-
город Шадринск	-	-	-	-	-	-	-

¹⁾ Кроме организаций потребкооперации.



41. ЧИСЛО ЛИЧНЫХ ПОДСОБНЫХ И ДРУГИХ ИНДИВИДУАЛЬНЫХ ХОЗЯЙСТВ ГРАЖДАН, ПОЛЬЗОВАВШИХСЯ УСЛУГАМИ ПОТРЕБИТЕЛЬСКИХ КООПЕРАТИВОВ ДЛЯ ВЕДЕНИЯ СЕЛЬСКОХОЗЯЙСТВЕННОЙ ДЕЯТЕЛЬНОСТИ В 2015-2016 ГОДАХ, ПО ВИДАМ УСЛУГ

(хозяйств)

	Число хозяйств, пользовавшихся услугами	в том числе по видам услуг						
		подготовка почвы, посев сельскохозяйственных культур и их обработка	обеспечение семенами и посадочным материалом для посева	уборка урожая сельскохозяйственных услуг	заготовка растительных кормов	содержание и уход за животными, стрижка овец	обеспечение молодняком животных, птицы	обеспечение концентрированными кормами
Курганская область	11047	79	9700	8	63	5	226	837
Муниципальные районы	11047	79	9700	8	63	5	226	837
Альменевский район	172	-	155	1	-	-	-	13
Белозерский район	202	-	146	-	2	-	20	33
Варгашинский район	589	2	583	-	-	-	1	-
Далматовский район	6	-	3	-	-	-	-	3
Звериноголовский район	100	54	-	-	36	-	-	1
Каргапольский район	1205	-	1165	1	-	-	-	33
Катайский район	10	-	3	-	-	-	-	6
Кетовский район	3	-	-	1	-	-	-	1
Куртамышский район	283	2	252	-	-	1	2	3
Лебяжьевский район	214	-	180	-	1	-	-	28
Макушинский район	216	3	193	-	-	-	16	1

УСЛОВИЯ ВЕДЕНИЯ ХОЗЯЙСТВЕННОЙ ДЕЯТЕЛЬНОСТИ

	Число хозяйств, пользовавшихся услугами	в том числе по видам услуг						
		подготовка почвы, посев сельскохозяйственных культур и их обработка	обеспечение семенами и посадочным материалом для посева	уборка урожая сельскохозяйственных услуг	заготовка растительных кормов	содержание и уход за животными, стрижка овец	обеспечение молодняком животных, птицы	обеспечение концентрированными кормами
Мишкинский район	1584	-	1363	1	-	1	80	127
Мокроусовский район	500	3	466	-	3	-	2	21
Петуховский район	120	-	110	-	-	-	3	3
Половинский район	70	1	57	-	-	-	-	8
Притобольный район	4	1	3	-	-	-	-	-
Сафакулевский район	154	2	122	-	-	1	20	9
Целинный район	17	-	13	-	-	-	1	3
Частоозерский район	-	-	-	-	-	-	-	-
Шадринский район	4096	8	3531	2	21	-	78	413
Шатровский район	56	-	51	-	-	-	1	2
Шумихинский район	1344	2	1207	-	-	1	2	129
Щучанский район	10	1	7	2	-	-	-	-
Юргамышский район	92	-	90	-	-	1	-	-
Городские округа	-	-	-	-	-	-	-	-
город Курган	-	-	-	-	-	-	-	-
город Шадринск	-	-	-	-	-	-	-	-



УСЛОВИЯ ВЕДЕНИЯ ХОЗЯЙСТВЕННОЙ ДЕЯТЕЛЬНОСТИ

продолжение таблицы 41

	в том числе по видам услуг						
	ветеринарное обслуживание	искусственное осеменение	консультации агрономов, экономистов и др, специалистов	закупка сельхозпродукции	переработка продукции хозяйства	транспортные услуги	иные виды услуг
Курганская область	50	1	2	60	2	8	6
Муниципальные районы	50	1	2	60	2	8	6
Альменевский район	1	-	-	-	-	-	2
Белозерский район	-	-	-	1	-	-	-
Варгашинский район	-	-	-	3	-	-	-
Далматовский район	-	-	-	-	-	-	-
Звериноголовский район	1	-	-	1	-	6	1
Каргапольский район	3	-	-	2	-	1	-
Катайский район	-	-	1	-	-	-	-
Кетовский район	-	-	-	1	-	-	-
Куртамышский район	1	-	-	22	-	-	-
Лебяжьеvский район	1	-	-	2	1	1	-
Макушинский район	-	-	1	-	-	-	2
Мишкинский район	6	1	-	5	-	-	-
Мокроусовский район	3	-	-	2	-	-	-
Петуховский район	-	-	-	4	-	-	-
Половинский район	4	-	-	-	-	-	-
Притобольный район	-	-	-	-	-	-	-
Сафакулевский район	-	-	-	-	-	-	-
Целинный район	-	-	-	-	-	-	-
Частоозерский район	-	-	-	-	-	-	-
Шадринский район	29	-	-	13	-	-	1
Шатровский район	-	-	-	1	1	-	-



УСЛОВИЯ ВЕДЕНИЯ ХОЗЯЙСТВЕННОЙ ДЕЯТЕЛЬНОСТИ

	в том числе по видам услуг						
	ветеринарное обслуживание	искусственное осеменение	консультации агрономов, экономистов и др, специалистов	закупка сельхозпродукции	переработка продукции хозяйства	транспортные услуги	иные виды услуг
Шумихинский район	-	-	-	3	-	-	-
Щучанский район	-	-	-	-	-	-	-
Юргамышский район	1	-	-	-	-	-	-
Городские округа	-	-	-	-	-	-	-
город Курган	-	-	-	-	-	-	-
город Шадринск	-	-	-	-	-	-	-



**42. ЧИСЛО ЛИЧНЫХ ПОДСОБНЫХ И ДРУГИХ ИНДИВИДУАЛЬНЫХ ХОЗЯЙСТВ ГРАЖДАН,
ПОЛЬЗОВАВШИХСЯ УСЛУГАМИ КООПЕРАТИВНЫХ ХОЗЯЙСТВ (КООПХОЗОВ) ДЛЯ ВЕДЕНИЯ
СЕЛЬСКОХОЗЯЙСТВЕННОЙ ДЕЯТЕЛЬНОСТИ В 2015-2016 ГОДАХ, ПО ВИДАМ УСЛУГ**

(хозяйств)

	Число хозяйств, пользовавшихся услугами	в том числе по видам услуг						
		подготовка почвы, посев сельскохозяйственных культур и их обработка	обеспечение семенами и посадочным материалом для посева	уборка урожая сельскохозяйственных услуг	заготовка растительных кормов	содержание и уход за животными, стрижка овец	обеспечение молодняком животных, птицы	обеспечение концентрированными кормами
Курганская область	646	66	239	2	59	2	26	212
Муниципальные районы	646	66	239	2	59	2	26	212
Альменевский район	4	-	1	-	-	-	-	3
Белозерский район	9	4	-	-	2	-	1	1
Варгашинский район	4	2	-	-	-	-	1	1
Далматовский район	-	-	-	-	-	-	-	-
Звериноголовский район	1	-	-	-	-	-	-	-
Каргапольский район	27	-	13	-	-	-	1	4
Катайский район	98	2	1	-	5	-	-	83
Кетовский район	11	1	-	-	6	1	-	-
Куртамышский район	4	1	2	-	-	-	-	1
Лебяжьевский район	2	-	1	-	1	-	-	-
Макушинский район	10	3	1	-	1	-	2	-
Мишкинский район	10	-	10	-	-	-	-	-
Мокроусовский район	70	-	3	-	4	1	4	57

УСЛОВИЯ ВЕДЕНИЯ ХОЗЯЙСТВЕННОЙ ДЕЯТЕЛЬНОСТИ

	Число хозяйств, пользовавшихся услугами	в том числе по видам услуг						
		подготовка почвы, посев сельскохозяйственных культур и их обработка	обеспечение семенами и посадочным материалом для посева	уборка урожая сельскохозяйственных услуг	заготовка растительных кормов	содержание и уход за животными, стрижка овец	обеспечение молодняком животных, птицы	обеспечение концентрированными кормами
Петуховский район	1	-	-	-	1	-	-	-
Половинский район	9	1	2	1	-	-	1	1
Притобольный район	105	37	-	-	27	-	-	40
Сафакулевский район	10	1	5	-	-	-	-	1
Целинный район	7	-	2	-	1	-	-	4
Частоозерский район	1	-	1	-	-	-	-	-
Шадринский район	226	2	184	-	8	-	15	12
Шатровский район	4	1	1	1	-	-	-	-
Шумихинский район	28	6	12	-	3	-	1	4
Щучанский район	-	-	-	-	-	-	-	-
Юргамышский район	5	5	-	-	-	-	-	-
Городские округа	-	-	-	-	-	-	-	-
город Курган	-	-	-	-	-	-	-	-
город Шадринск	-	-	-	-	-	-	-	-

УСЛОВИЯ ВЕДЕНИЯ ХОЗЯЙСТВЕННОЙ ДЕЯТЕЛЬНОСТИ

продолжение таблицы 42

	в том числе по видам услуг						
	ветеринарное обслуживание	искусственное осеменение	консультации агрономов, экономистов и др, специалистов	закупка сельхозпродукции	переработка продукции хозяйства	транспортные услуги	иные виды услуг
Курганская область	15	-	-	15	1	4	5
Муниципальные районы	15	-	-	15	1	4	5
Альменевский район	-	-	-	-	-	-	-
Белозерский район	-	-	-	1	-	-	-
Варгашинский район	-	-	-	-	-	-	-
Далматовский район	-	-	-	-	-	-	-
Звериноголовский район	-	-	-	1	-	-	-
Каргапольский район	4	-	-	4	-	-	1
Катайский район	-	-	-	6	1	-	-
Кетовский район	1	-	-	1	-	-	1
Куртамышский район	-	-	-	-	-	-	-
Лебяжьеvский район	-	-	-	-	-	-	-
Макушинский район	-	-	-	1	-	2	-
Мишкинский район	-	-	-	-	-	-	-
Мокроусовский район	1	-	-	-	-	-	-
Петуховский район	-	-	-	-	-	-	-
Половинский район	1	-	-	-	-	1	1
Притобольный район	-	-	-	-	-	1	-
Сафакулевский район	1	-	-	-	-	-	2
Целинный район	-	-	-	-	-	-	-
Частоозерский район	-	-	-	-	-	-	-
Шадринский район	5	-	-	-	-	-	-
Шатровский район	-	-	-	1	-	-	-



УСЛОВИЯ ВЕДЕНИЯ ХОЗЯЙСТВЕННОЙ ДЕЯТЕЛЬНОСТИ

	в том числе по видам услуг						
	ветеринарное обслуживание	искусственное осеменение	консультации агрономов, экономистов и др, специалистов	закупка сельхозпродукции	переработка продукции хозяйства	транспортные услуги	иные виды услуг
Шумихинский район	2	-	-	-	-	-	-
Щучанский район	-	-	-	-	-	-	-
Юргамышский район	-	-	-	-	-	-	-
Городские округа	-	-	-	-	-	-	-
город Курган	-	-	-	-	-	-	-
город Шадринск	-	-	-	-	-	-	-

43. ЧИСЛО ЛИЧНЫХ ПОДСОБНЫХ И ДРУГИХ ИНДИВИДУАЛЬНЫХ ХОЗЯЙСТВ ГРАЖДАН, ПОЛЬЗОВАВШИХСЯ УСЛУГАМИ ИНДИВИДУАЛЬНЫХ ПРЕДПРИНИМАТЕЛЕЙ ДЛЯ ВЕДЕНИЯ СЕЛЬСКОХОЗЯЙСТВЕННОЙ ДЕЯТЕЛЬНОСТИ В 2015-2016 ГОДАХ, ПО ВИДАМ УСЛУГ

(хозяйств)

	Число хозяйств, пользовавшихся услугами	в том числе по видам услуг						
		подготовка почвы, посев сельскохозяйственных культур и их обработка	обеспечение семенами и посадочным материалом для посева	уборка урожая сельскохозяйственных услуг	заготовка растительных кормов	содержание и уход за животными, стрижка овец	обеспечение молодняком животных, птицы	обеспечение концентрированными кормами
Курганская область	132737	15629	74815	136	2278	39	11775	14740
Муниципальные районы	124909	15542	67680	126	2265	39	11697	14550
Альменевский район	4017	364	1993	3	12	2	963	452
Белозерский район	3779	420	1501	1	134	2	184	552
Варгашинский район	7453	469	3840	3	80	7	418	720
Далматовский район	4523	895	2514	5	30	4	467	349
Звериноголовский район	821	88	705	-	3	-	1	10
Каргапольский район	7417	584	5730	7	26	2	292	386
Катайский район	3667	241	2646	6	45	-	194	341
Кетовский район	6092	1563	2490	8	107	-	402	663
Куртамышский район	14282	2533	7278	42	158	4	1608	1747
Лебяжьевский район	4213	340	2938	11	113	1	272	179
Макушинский район	646	20	106	-	10	1	182	8
Мишкинский район	4443	527	3234	7	31	1	180	315
Мокроусовский район	4812	1169	2808	-	181	4	174	355
Петуховский район	1970	54	797	6	97	1	293	709

УСЛОВИЯ ВЕДЕНИЯ ХОЗЯЙСТВЕННОЙ ДЕЯТЕЛЬНОСТИ

	Число хозяйств, пользовавшихся услугами	в том числе по видам услуг						
		подготовка почвы, посев сельскохозяйственных культур и их обработка	обеспечение семенами и посадочным материалом для посева	уборка урожая сельскохозяйственных услуг	заготовка растительных кормов	содержание и уход за животными, стрижка овец	обеспечение молодняком животных, птицы	обеспечение концентрированными кормами
Половинский район	3703	70	1543	-	28	2	703	477
Притобольный район	911	199	410	-	15	-	99	182
Сафакулевский район	4026	428	346	2	48	4	1522	1573
Целинный район	8178	872	3940	3	354	-	1051	677
Частоозерский район	2229	10	1082	1	29	-	579	501
Шадринский район	3475	1221	1384	1	80	-	192	176
Шатровский район	7774	473	5217	2	36	1	654	990
Шумихинский район	9075	2269	4569	-	267	-	431	1297
Щучанский район	11123	89	6120	10	235	2	526	1610
Юргамышский район	6280	644	4489	8	146	1	310	281
Городские округа	7828	87	7135	10	13	-	78	190
город Курган	966	5	960	-	-	-	1	-
город Шадринск	6862	82	6175	10	13	-	77	190



УСЛОВИЯ ВЕДЕНИЯ ХОЗЯЙСТВЕННОЙ ДЕЯТЕЛЬНОСТИ

продолжение таблицы 43

	в том числе по видам услуг						
	ветеринарное обслуживание	искусственное осеменение	консультации агрономов, экономистов и др, специалистов	закупка сельхозпродукции	переработка продукции хозяйства	транспортные услуги	иные виды услуг
Курганская область	1722	37	21	5017	79	5026	1423
Муниципальные районы	1534	37	21	5012	79	4914	1413
Альменевский район	1	1	1	133	18	71	3
Белозерский район	101	-	1	746	5	18	114
Варгашинский район	47	1	1	1087	14	762	4
Далматовский район	25	-	-	11	-	22	201
Звериноголовский район	-	-	-	13	-	-	1
Каргапольский район	99	4	-	123	1	162	1
Катайский район	4	-	1	16	4	37	132
Кетовский район	90	1	3	194	7	483	81
Куртамышский район	23	11	-	194	15	652	17
Лебяжьеvский район	44	1	-	266	2	43	3
Макушинский район	4	-	-	10	-	296	9
Мишкинский район	10	-	-	1	-	137	-
Мокроусовский район	3	-	-	15	-	20	83
Петуховский район	4	-	1	5	-	2	1
Половинский район	4	-	1	135	1	738	1
Притобольный район	-	-	-	6	-	-	-
Сафакулевский район	6	-	-	2	-	93	2
Целинный район	50	3	2	1208	2	13	3
Частоозерский район	1	-	-	17	2	6	1
Шадринский район	146	6	1	25	-	242	1
Шатровский район	7	-	1	377	2	14	-



УСЛОВИЯ ВЕДЕНИЯ ХОЗЯЙСТВЕННОЙ ДЕЯТЕЛЬНОСТИ

	в том числе по видам услуг						
	ветеринарное обслуживание	искусственное осеменение	консультации агрономов, экономистов и др, специалистов	закупка сельхозпродукции	переработка продукции хозяйства	транспортные услуги	иные виды услуг
Шумихинский район	30	1	6	137	1	67	-
Щучанский район	633	4	2	278	3	861	750
Юргамышский район	202	4	-	13	2	175	5
Городские округа	188	-	-	5	-	112	10
город Курган	-	-	-	-	-	-	-
город Шадринск	188	-	-	5	-	112	10



44. ЧИСЛО ЛИЧНЫХ ПОДСОБНЫХ И ДРУГИХ ИНДИВИДУАЛЬНЫХ ХОЗЯЙСТВ ГРАЖДАН, ПОЛЬЗОВАВШИХСЯ УСЛУГАМИ РОДСТВЕННИКОВ, СОСЕДЕЙ ДЛЯ ВЕДЕНИЯ СЕЛЬСКОХОЗЯЙСТВЕННОЙ ДЕЯТЕЛЬНОСТИ В 2015-2016 ГОДАХ, ПО ВИДАМ УСЛУГ

(хозяйств)

	Число хозяйств, пользовавшихся услугами	в том числе по видам услуг						
		подготовка почвы, посев сельскохозяйственных культур и их обработка	обеспечение семенами и посадочным материалом для посева	уборка урожая сельскохозяйственных услуг	заготовка растительных кормов	содержание и уход за животными, стрижка овец	обеспечение молодняком животных, птицы	обеспечение концентрированными кормами
Курганская область	98164	68595	1913	11256	4751	692	811	780
Муниципальные районы	91938	65100	1793	8709	4736	686	811	780
Альменевский район	3836	2060	19	90	558	78	6	68
Белозерский район	5136	3698	18	243	404	13	33	13
Варгашинский район	3857	2679	27	299	305	14	123	75
Далматовский район	6028	4366	98	450	129	36	85	22
Звериноголовский район	1498	1216	2	67	95	7	2	4
Каргапольский район	4513	2942	106	394	115	15	33	192
Катайский район	3665	3134	25	138	133	7	20	12
Кетовский район	4103	3624	101	94	30	7	7	10
Куртамышский район	7392	4387	102	1616	410	42	137	114
Лебяжьевский район	2673	1504	27	280	179	41	63	142
Макушинский район	1661	1104	3	111	30	10	21	20
Мишкинский район	4485	2880	107	673	124	19	13	4
Мокроусовский район	795	220	186	67	296	1	19	3

УСЛОВИЯ ВЕДЕНИЯ ХОЗЯЙСТВЕННОЙ ДЕЯТЕЛЬНОСТИ

	Число хозяйств, пользовавшихся услугами	в том числе по видам услуг						
		подготовка почвы, посев сельскохозяйственных культур и их обработка	обеспечение семенами и посадочным материалом для посева	уборка урожая сельскохозяйственных услуг	заготовка растительных кормов	содержание и уход за животными, стрижка овец	обеспечение молодняком животных, птицы	обеспечение концентрированными кормами
Петуховский район	1129	829	2	179	52	4	8	16
Половинский район	1571	1203	19	70	20	9	14	5
Притобольный район	3971	3620	2	-	109	6	4	2
Сафакулевский район	2386	1763	-	14	371	61	4	5
Целинный район	2010	1396	102	78	163	35	11	4
Частоозерский район	1761	1179	10	275	59	163	17	10
Шадринский район	5453	3855	40	840	191	30	16	9
Шатровский район	5545	4765	33	88	324	2	94	29
Шумихинский район	5914	3913	649	799	320	31	36	4
Щучанский район	6891	4959	83	441	166	53	20	9
Юргамышский район	5665	3804	32	1403	153	2	25	8
Городские округа	6226	3495	120	2547	15	6	-	-
город Курган	4826	2674	120	2000	8	1	-	-
город Шадринск	1400	821	-	547	7	5	-	-



УСЛОВИЯ ВЕДЕНИЯ ХОЗЯЙСТВЕННОЙ ДЕЯТЕЛЬНОСТИ

продолжение таблицы 44

	в том числе по видам услуг						
	ветеринарное обслуживание	искусственное осеменение	консультации агрономов, экономистов и др, специалистов	закупка сельхозпродукции	переработка продукции хозяйства	транспортные услуги	иные виды услуг
Курганская область	203	16	14	620	295	5832	2386
Муниципальные районы	202	16	14	620	295	5807	2369
Альменевский район	-	1	3	26	1	724	202
Белозерский район	39	-	-	104	12	270	289
Варгашинский район	1	-	-	155	3	169	7
Далматовский район	7	-	-	7	27	452	349
Звериноголовский район	1	-	-	2	-	95	7
Каргапольский район	25	-	2	3	24	655	7
Катайский район	5	-	1	33	1	134	22
Кетовский район	2	2	-	22	1	122	81
Куртамышский район	3	3	-	23	4	460	91
Лебяжьеvский район	3	4	2	113	27	268	20
Макушинский район	1	-	1	14	1	152	193
Мишкинский район	5	1	1	22	50	574	12
Мокроусовский район	-	-	-	2	-	-	1
Петуховский район	16	-	-	-	-	13	10
Половинский район	1	-	-	18	2	206	4
Притобольный район	1	-	-	-	-	227	-
Сафакулевский район	3	1	-	2	-	102	60
Целинный район	2	-	1	37	1	169	11
Частоозерский район	-	-	-	2	1	43	2
Шадринский район	5	-	3	10	29	74	351
Шатровский район	-	-	-	7	2	198	3



УСЛОВИЯ ВЕДЕНИЯ ХОЗЯЙСТВЕННОЙ ДЕЯТЕЛЬНОСТИ

	в том числе по видам услуг						
	ветеринарное обслуживание	искусственное осеменение	консультации агрономов, экономистов и др, специалистов	закупка сельхозпродукции	переработка продукции хозяйства	транспортные услуги	иные виды услуг
Шумихинский район	55	4	-	1	83	17	2
Щучанский район	25	-	-	17	3	471	644
Юргамышский район	2	-	-	-	23	212	1
Городские округа	1	-	-	-	-	25	17
город Курган	1	-	-	-	-	6	16
город Шадринск	-	-	-	-	-	19	1

45. РАСПРЕДЕЛЕНИЕ ЛИЧНЫХ ПОДСОБНЫХ И ДРУГИХ ИНДИВИДУАЛЬНЫХ ХОЗЯЙСТВ ГРАЖДАН, ПОЛЬЗОВАВШИХСЯ УСЛУГАМИ СЕЛЬСКОХОЗЯЙСТВЕННЫХ ОРГАНИЗАЦИЙ ДЛЯ ВЕДЕНИЯ СЕЛЬСКОХОЗЯЙСТВЕННОЙ ДЕЯТЕЛЬНОСТИ В 2015-2016 ГОДАХ, ПО ВИДАМ УСЛУГ

(в процентах от общего числа хозяйств, пользовавшихся услугами)

	подготовка почвы, посев сельскохозяйственных культур и их обработка	обеспечение семенами и посадочным материалом для посева	уборка урожая сельскохозяйственных услуг	заготовка растительных кормов	содержание и уход за животными, стрижка овец	обеспечение молодняком животных, птицы	обеспечение концентрированными кормами
Курганская область	22,6	11,1	0,1	7,3	0,1	6,7	19,4
Муниципальные районы	23,7	6,7	0,1	7,7	0,1	7,0	20,3
Альменевский район	7,7	1,0	-	4,0	-	1,0	56,2
Белозерский район	3,1	1,9	0,2	0,9	0,5	5,4	54,0
Варгашинский район	5,8	1,8	-	12,5	-	41,6	9,8
Далматовский район	13,4	-	-	6,5	-	19,7	27,5
Звериноголовский район	6,4	0,2	-	2,3	-	3,3	5,3
Каргапольский район	32,5	31,9	0,6	2,8	0,1	3,7	6,0
Катайский район	26,2	7,7	-	-	-	15,4	32,3
Кетовский район	28,8	0,5	-	6,4	0,1	13,2	18,3
Куртамышский район	33,9	0,4	0,2	14,7	-	0,7	29,0
Лебяжьеvский район	8,3	17,4	0,1	6,7	0,2	9,6	16,2
Макушинский район	58,8	-	-	13,8	0,1	0,9	16,5
Мишкинский район	0,4	-	-	6,7	0,4	5,8	74,1
Мокроусовский район	66,2	0,6	-	5,6	0,1	9,6	11,1
Петуховский район	26,0	0,1	0,0	8,2	0,1	4,3	27,2
Половинский район	24,2	12,1	-	12,1	-	0,6	44,2

УСЛОВИЯ ВЕДЕНИЯ ХОЗЯЙСТВЕННОЙ ДЕЯТЕЛЬНОСТИ

	подготовка почвы, посев сельскохозяйственных культур и их обработка	обеспечение семенами и посадочным материалом для посева	уборка урожая сельскохозяйственных услуг	заготовка растительных кормов	содержание и уход за животными, стрижка овец	обеспечение молодняком животных, птицы	обеспечение концентрированными кормами
Притобольный район	0,6	-	-	-	-	25,5	2,4
Сафакулевский район	14,8	10,8	0,8	3,6	-	8,8	13,6
Целинный район	31,6	-	0,1	25,4	-	-	1,9
Частоозерский район	0,6	-	-	12,2	-	1,3	81,4
Шадринский район	37,6	0,7	0,1	9,2	-	6,4	26,2
Шатровский район	10,4	-	-	7,7	-	5,1	25,6
Шумихинский район	18,3	2,1	0,3	6,1	-	12,5	39,1
Щучанский район	2,6	1,7	0,9	4,3	-	21,6	64,7
Юргамышский район	10,4	-	0,1	1,9	-	1,9	4,8
Городские округа	-	98,2	-	-	-	0,5	1,3
город Курган	-	100,0	-	-	-	-	-
город Шадринск	-	98,2	-	-	-	0,5	1,3

УСЛОВИЯ ВЕДЕНИЯ ХОЗЯЙСТВЕННОЙ ДЕЯТЕЛЬНОСТИ

продолжение таблицы 45

	ветеринарное обслужива- ние	искусствен- ное осемене- ние	консульта- ции агроно- мов, эконо- мистов и др, специали- стов	закупка сель- хозпродукции	переработка продукции хозяйства	транспорт- ные услуги	иные виды услуг
Курганская область	23,9	0,1	0,2	6,0	0,1	2,2	0,2
Муниципальные районы	25,1	0,2	0,2	6,3	0,1	2,3	0,2
Альменевский район	3,4	-	-	23,9	-	2,7	-
Белозерский район	32,1	-	-	1,7	-	-	0,2
Варгашинский район	25,3	-	0,4	1,6	-	1,1	-
Далматовский район	25,8	1,5	1,7	2,0	1,1	-	0,7
Звериноголовский район	79,3	0,2	0,2	1,6	0,2	0,6	0,6
Каргапольский район	21,2	0,1	0,1	1,1	-	0,1	-
Катайский район	1,5	-	1,5	15,4	-	-	-
Кетовский район	28,4	0,3	0,3	0,5	-	2,9	0,2
Куртамышский район	10,6	0,2	0,2	2,1	-	6,9	1,2
Лебяжьевский район	35,4	0,0	0,3	4,5	0,1	1,2	0,1
Макушинский район	2,8	-	0,1	3,6	-	3,1	0,1
Мишкинский район	10,7	-	1,3	0,4	-	-	-
Мокроусовский район	1,1	-	-	5,6	-	0,1	-
Петуховский район	33,0	0,0	0,2	0,4	-	0,4	0,0
Половинский район	4,5	-	-	0,6	-	1,5	-
Притобольный район	2,4	-	0,6	67,9	-	0,6	-
Сафакулевский район	47,2	0,4	-	-	-	-	-
Целинный район	9,3	0,1	0,2	31,1	0,1	0,1	0,1
Частоозерский район	-	-	-	1,3	-	3,2	-
Шадринский район	13,5	0,6	0,2	3,7	-	2,0	-
Шатровский район	1,2	0,1	-	38,7	-	11,0	-
Шумихинский район	19,0	0,6	-	1,8	-	-	-



УСЛОВИЯ ВЕДЕНИЯ ХОЗЯЙСТВЕННОЙ ДЕЯТЕЛЬНОСТИ

	ветеринарное обслуживание	искусственное осеменение	консультации агрономов, экономистов и др, специалистов	закупка сельхозпродукции	переработка продукции хозяйства	транспортные услуги	иные виды услуг
Щучанский район	3,4	-	0,9	-	-	-	-
Юргамышский район	60,7	-	0,1	8,3	0,1	11,7	0,1
Городские округа	-	-	-	-	-	-	-
город Курган	-	-	-	-	-	-	-
город Шадринск	-	-	-	-	-	-	-

46. РАСПРЕДЕЛЕНИЕ ЛИЧНЫХ ПОДСОБНЫХ И ДРУГИХ ИНДИВИДУАЛЬНЫХ ХОЗЯЙСТВ ГРАЖДАН, ПОЛЬЗОВАВШИХСЯ УСЛУГАМИ КРЕСТЬЯНСКИХ (ФЕРМЕРСКИХ) ХОЗЯЙСТВ ДЛЯ ВЕДЕНИЯ СЕЛЬСКОХОЗЯЙСТВЕННОЙ ДЕЯТЕЛЬНОСТИ В 2015-2016 ГОДАХ, ПО ВИДАМ УСЛУГ

(в процентах от общего числа хозяйств, пользовавшихся услугами)

	подготовка почвы, посев сельскохозяйственных культур и их обработка	обеспечение семенами и посадочным материалом для посева	уборка урожая сельскохозяйственных услуг	заготовка растительных кормов	содержание и уход за животными, стрижка овец	обеспечение молодняком животных, птицы	обеспечение концентрированными кормами
Курганская область	25,1	2,4	0,3	14,9	0,1	4,9	37,4
Муниципальные районы	25,1	2,2	0,3	15,0	0,1	4,7	37,5
Альменевский район	8,0	0,7	0,1	0,6	-	0,5	70,3
Белозерский район	17,6	3,5	-	9,9	-	35,2	26,8
Варгашинский район	10,9	0,8	0,1	19,9	0,1	14,8	35,1
Далматовский район	18,0	1,1	0,4	7,4	-	23,0	35,3
Звериноголовский район	23,2	-	-	16,9	-	0,6	42,0
Каргапольский район	17,8	22,8	0,3	9,1	-	7,0	34,6
Катайский район	35,1	1,3	-	7,2	0,3	11,3	38,6
Кетовский район	45,1	0,8	0,3	4,8	-	11,1	24,4
Куртамышский район	25,3	0,8	0,2	13,1	-	3,5	50,2
Лебяжьеvский район	24,0	1,6	-	18,4	0,1	3,7	23,5
Макушинский район	13,3	1,1	0,1	19,4	0,1	0,7	51,4
Мишкинский район	13,2	0,4	0,2	14,8	0,1	3,8	56,1
Мокроусовский район	59,7	0,9	-	8,3	0,0	0,5	19,8
Петуховский район	29,9	-	0,7	12,2	-	1,6	43,5
Половинский район	30,6	0,6	-	27,9	0,1	1,9	32,2
Притобольный район	8,6	-	-	15,5	0,2	4,0	59,7

УСЛОВИЯ ВЕДЕНИЯ ХОЗЯЙСТВЕННОЙ ДЕЯТЕЛЬНОСТИ

	подготовка почвы, посев сельскохозяйственных культур и их обработка	обеспечение семенами и посадочным материалом для посева	уборка урожая сельскохозяйственных услуг	заготовка растительных кормов	содержание и уход за животными, стрижка овец	обеспечение молодняком животных, птицы	обеспечение концентрированными кормами
Сафакулевский район	46,8	1,8	4,5	20,1	-	0,5	2,2
Целинный район	17,4	-	-	18,4	-	0,9	23,4
Частоозерский район	19,8	-	-	39,3	0,3	2,2	30,9
Шадринский район	25,2	17,0	-	7,2	0,1	23,1	19,1
Шатровский район	3,8	2,0	-	2,6	-	4,0	14,2
Шумихинский район	5,6	2,1	-	20,6	-	9,7	58,6
Щучанский район	3,9	6,5	-	18,2	-	1,3	66,2
Юргамышский район	6,2	0,4	-	6,2	-	1,8	82,2
Городские округа	13,2	28,9	-	-	-	43,0	14,9
город Курган	100,0	-	-	-	-	-	-
город Шадринск	-	33,3	-	-	-	49,5	17,2

УСЛОВИЯ ВЕДЕНИЯ ХОЗЯЙСТВЕННОЙ ДЕЯТЕЛЬНОСТИ

продолжение таблицы 46

	ветеринарное обслужива- ние	искусствен- ное осемене- ние	консульта- ции агроно- мов, эконо- мистов и др, специали- стов	закупка сель- хозпродукции	переработка продукции хозяйства	транспорт- ные услуги	иные виды услуг
Курганская область	0,6	0,0	0,0	11,9	0,1	2,0	0,3
Муниципальные районы	0,6	0,0	0,0	12,0	0,1	2,0	0,3
Альменевский район	0,1	-	0,1	19,4	-	0,3	-
Белозерский район	0,7	-	-	4,2	-	0,7	1,4
Варгашинский район	-	0,1	-	13,9	1,6	2,6	0,1
Далматовский район	2,5	0,4	-	9,2	-	1,1	1,8
Звериноголовский район	0,3	0,3	-	14,9	-	1,9	-
Каргапольский район	5,6	0,1	-	2,1	-	0,4	0,1
Катайский район	-	-	-	4,1	-	2,2	-
Кетовский район	0,5	0,3	-	11,8	-	0,8	0,3
Куртамьшский район	0,1	-	-	0,6	-	4,5	1,6
Лебяжьеvский район	0,4	0,1	-	27,4	0,1	0,1	0,4
Макушинский район	0,1	-	-	12,6	0,1	0,8	0,2
Мишкинский район	-	-	0,1	9,3	-	1,9	0,1
Мокроусовский район	0,6	-	-	10,0	-	-	-
Петуховский район	1,7	-	-	10,1	-	0,1	-
Половинский район	-	-	-	3,7	0,5	2,7	-
Притобольный район	-	-	-	10,3	-	1,7	-
Сафакулевский район	-	-	-	9,2	-	14,9	-
Целинный район	0,2	-	-	39,5	-	0,2	-
Частоозерский район	-	-	-	7,5	-	-	-
Шадринский район	2,6	0,3	0,1	4,3	-	0,9	0,1
Шатровский район	0,2	0,2	-	72,9	0,2	-	-



УСЛОВИЯ ВЕДЕНИЯ ХОЗЯЙСТВЕННОЙ ДЕЯТЕЛЬНОСТИ

	ветеринарное обслужива- ние	искусствен- ное осемене- ние	консульта- ции агроно- мов, эконо- мистов и др, специали- стов	закупка сель- хозпродукции	переработка продукции хозяйства	транспорт- ные услуги	иные виды услуг
Шумихинский район	1,2	-	-	1,4	-	0,8	-
Щучанский район	1,3	-	1,3	-	-	1,3	-
Юргамышский район	-	-	-	1,8	-	1,4	-
Городские округа	-	-	-	-	-	-	-
город Курган	-	-	-	-	-	-	-
город Шадринск	-	-	-	-	-	-	-

47. РАСПРЕДЕЛЕНИЕ ЛИЧНЫХ ПОДСОБНЫХ И ДРУГИХ ИНДИВИДУАЛЬНЫХ ХОЗЯЙСТВ ГРАЖДАН, ПОЛЬЗОВАВШИХСЯ УСЛУГАМИ ИНДИВИДУАЛЬНЫХ ПРЕДПРИНИМАТЕЛЕЙ ДЛЯ ВЕДЕНИЯ СЕЛЬСКОХОЗЯЙСТВЕННОЙ ДЕЯТЕЛЬНОСТИ В 2015-2016 ГОДАХ, ПО ВИДАМ УСЛУГ

(в процентах от общего числа хозяйств, пользовавшихся услугами)

	подготовка почвы, посев сельскохозяйственных культур и их обработка	обеспечение семенами и посадочным материалом для посева	уборка урожая сельскохозяйственных услуг	заготовка растительных кормов	содержание и уход за животными, стрижка овец	обеспечение молодняком животных, птицы	обеспечение концентрированными кормами
Курганская область	11,8	56,4	0,1	1,7	0,0	8,9	11,1
Муниципальные районы	12,4	54,2	0,1	1,8	0,0	9,4	11,6
Альменевский район	9,1	49,6	0,1	0,3	0,0	24,0	11,3
Белозерский район	11,1	39,7	0,0	3,5	0,1	4,9	14,6
Варгашинский район	6,3	51,5	0,0	1,1	0,1	5,6	9,7
Далматовский район	19,8	55,6	0,1	0,7	0,1	10,3	7,7
Звериноголовский район	10,7	85,9	-	0,4	-	0,1	1,2
Каргапольский район	7,9	77,3	0,1	0,4	0,0	3,9	5,2
Катайский район	6,6	72,2	0,2	1,2	-	5,3	9,3
Кетовский район	25,7	40,9	0,1	1,8	-	6,6	10,9
Куртамьшский район	17,7	51,0	0,3	1,1	0,0	11,3	12,2
Лебяжьеvский район	8,1	69,7	0,3	2,7	0,0	6,5	4,2
Макушинский район	3,1	16,4	-	1,5	0,2	28,2	1,2
Мишкинский район	11,9	72,8	0,2	0,7	0,0	4,1	7,1
Мокроусовский район	24,3	58,4	-	3,8	0,1	3,6	7,4
Петуховский район	2,7	40,5	0,3	4,9	0,1	14,9	36,0

УСЛОВИЯ ВЕДЕНИЯ ХОЗЯЙСТВЕННОЙ ДЕЯТЕЛЬНОСТИ

	подготовка почвы, посев сельскохозяйственных культур и их обработка	обеспечение семенами и посадочным материалом для посева	уборка урожая сельскохозяйственных услуг	заготовка растительных кормов	содержание и уход за животными, стрижка овец	обеспечение молодняком животных, птицы	обеспечение концентрированными кормами
Половинский район	1,9	41,7	-	0,8	0,1	19,0	12,9
Притобольный район	21,8	45,0	-	1,6	-	10,9	20,0
Сафакулевский район	10,6	8,6	0,0	1,2	0,1	37,8	39,1
Целинный район	10,7	48,2	0,0	4,3	-	12,9	8,3
Частоозерский район	0,4	48,5	0,0	1,3	-	26,0	22,5
Шадринский район	35,1	39,8	0,0	2,3	-	5,5	5,1
Шатровский район	6,1	67,1	0,0	0,5	0,0	8,4	12,7
Шумихинский район	25,0	50,3	-	2,9	-	4,7	14,3
Щучанский район	0,8	55,0	0,1	2,1	0,0	4,7	14,5
Юргамышский район	10,3	71,5	0,1	2,3	0,0	4,9	4,5
Городские округа	1,1	91,1	0,1	0,2	-	1,0	2,4
город Курган	0,5	99,4	-	-	-	0,1	-
город Шадринск	1,2	90,0	0,1	0,2	-	1,1	2,8



УСЛОВИЯ ВЕДЕНИЯ ХОЗЯЙСТВЕННОЙ ДЕЯТЕЛЬНОСТИ

продолжение таблицы 47

	ветеринарное обслуживание	искусственное осеменение	консультации агрономов, экономистов и др, специа- листов	закупка сель- хозпродукции	переработка продукции хозяйства	транспортные услуги	иные виды услуг
Курганская область	1,3	0,0	0,0	3,8	0,1	3,8	1,1
Муниципальные районы	1,2	0,0	0,0	4,0	0,1	3,9	1,1
Альменевский район	0,0	0,0	0,0	3,3	0,4	1,8	0,1
Белозерский район	2,7	-	0,0	19,7	0,1	0,5	3,0
Варгашинский район	0,6	0,0	0,0	14,6	0,2	10,2	0,1
Далматовский район	0,6	-	-	0,2	-	0,5	4,4
Звериноголовский район	-	-	-	1,6	-	-	0,1
Каргапольский район	1,3	0,1	-	1,7	0,0	2,2	0,0
Катайский район	0,1	-	0,0	0,4	0,1	1,0	3,6
Кетовский район	1,5	0,0	0,0	3,2	0,1	7,9	1,3
Куртамышский район	0,2	0,1	-	1,4	0,1	4,6	0,1
Лебяжьевский район	1,0	0,0	-	6,3	0,0	1,0	0,1
Макушинский район	0,6	-	-	1,5	-	45,8	1,4
Мишкинский район	0,2	-	-	0,0	-	3,1	-
Мокроусовский район	0,1	-	-	0,3	-	0,4	1,7
Петуховский район	0,2	-	0,1	0,3	-	0,1	0,1
Половинский район	0,1	-	0,0	3,6	0,0	19,9	0,0
Притобольный район	-	-	-	0,7	-	-	-
Сафакулевский район	0,1	-	-	0,0	-	2,3	0,0
Целинный район	0,6	0,0	0,0	14,8	0,0	0,2	0,0
Частоозерский район	0,0	-	-	0,8	0,1	0,3	0,0



УСЛОВИЯ ВЕДЕНИЯ ХОЗЯЙСТВЕННОЙ ДЕЯТЕЛЬНОСТИ

	ветеринарное обслуживание	искусственное осеменение	консультации агрономов, экономистов и др, специалистов	закупка сельхозпродукции	переработка продукции хозяйства	транспортные услуги	иные виды услуг
Шадринский район	4,2	0,2	0,0	0,7	-	7,0	0,0
Шатровский район	0,1	-	0,0	4,8	0,0	0,2	-
Шумихинский район	0,3	0,0	0,1	1,5	0,0	0,7	-
Щучанский район	5,7	0,0	0,0	2,5	0,0	7,7	6,7
Юргамышский район	3,2	0,1	-	0,2	0,0	2,8	0,1
Городские округа	2,4	-	-	0,1	-	1,4	0,1
город Курган	-	-	-	-	-	-	-
город Шадринск	2,7	-	-	0,1	-	1,6	0,1

48. РАСПРЕДЕЛЕНИЕ ЛИЧНЫХ ПОДСОБНЫХ И ДРУГИХ ИНДИВИДУАЛЬНЫХ ХОЗЯЙСТВ ГРАЖДАН, ПОЛЬЗОВАВШИХСЯ УСЛУГАМИ РОДСТВЕННИКОВ, СОСЕДЕЙ ДЛЯ ВЕДЕНИЯ СЕЛЬСКОХОЗЯЙСТВЕННОЙ ДЕЯТЕЛЬНОСТИ В 2015-2016 ГОДАХ, ПО ВИДАМ УСЛУГ

(в процентах от общего числа хозяйств, пользовавшихся услугами)

	подготовка почвы, посев сельскохозяйственных культур и их обработка	обеспечение семенами и посадочным материалом для посева	уборка урожая сельскохозяйственных услуг	заготовка растительных кормов	содержание и уход за животными, стрижка овец	обеспечение молодняком животных, птицы	обеспечение концентрированными кормами
Курганская область	69,9	1,9	11,5	4,8	0,7	0,8	0,8
Муниципальные районы	70,8	2,0	9,5	5,2	0,7	0,9	0,8
Альменевский район	53,7	0,5	2,3	14,5	2,0	0,2	1,8
Белозерский район	72,0	0,4	4,7	7,9	0,3	0,6	0,3
Варгашинский район	69,5	0,7	7,8	7,9	0,4	3,2	1,9
Далматовский район	72,4	1,6	7,5	2,1	0,6	1,4	0,4
Звериноголовский район	81,2	0,1	4,5	6,3	0,5	0,1	0,3
Каргапольский район	65,2	2,3	8,7	2,5	0,3	0,7	4,3
Катайский район	85,5	0,7	3,8	3,6	0,2	0,5	0,3
Кетовский район	88,3	2,5	2,3	0,7	0,2	0,2	0,2
Куртамышский район	59,3	1,4	21,9	5,5	0,6	1,9	1,5
Лебяжьеvский район	56,3	1,0	10,5	6,7	1,5	2,4	5,3
Макушинский район	66,5	0,2	6,7	1,8	0,6	1,3	1,2
Мишкинский район	64,2	2,4	15,0	2,8	0,4	0,3	0,1
Мокроусовский район	27,7	23,4	8,4	37,2	0,1	2,4	0,4
Петуховский район	73,4	0,2	15,9	4,6	0,4	0,7	1,4

УСЛОВИЯ ВЕДЕНИЯ ХОЗЯЙСТВЕННОЙ ДЕЯТЕЛЬНОСТИ

	подготовка почвы, посев сельскохозяйственных культур и их обработка	обеспечение семенами и посадочным материалом для посева	уборка урожая сельскохозяйственных услуг	заготовка растительных кормов	содержание и уход за животными, стрижка овец	обеспечение молодняком животных, птицы	обеспечение концентрированными кормами
Половинский район	76,6	1,2	4,5	1,3	0,6	0,9	0,3
Притобольный район	91,2	0,1	-	2,7	0,2	0,1	0,1
Сафакулевский район	73,9	-	0,6	15,5	2,6	0,2	0,2
Целинный район	69,5	5,1	3,9	8,1	1,7	0,5	0,2
Частоозерский район	67,0	0,6	15,6	3,4	9,3	1,0	0,6
Шадринский район	70,7	0,7	15,4	3,5	0,6	0,3	0,2
Шатровский район	85,9	0,6	1,6	5,8	0,0	1,7	0,5
Шумихинский район	66,2	11,0	13,5	5,4	0,5	0,6	0,1
Щучанский район	72,0	1,2	6,4	2,4	0,8	0,3	0,1
Юргамышский район	67,1	0,6	24,8	2,7	0,0	0,4	0,1
Городские округа	56,1	1,9	40,9	0,2	0,1	-	-
город Курган	55,4	2,5	41,4	0,2	0,0	-	-
город Шадринск	58,6	-	39,1	0,5	0,4	-	-

УСЛОВИЯ ВЕДЕНИЯ ХОЗЯЙСТВЕННОЙ ДЕЯТЕЛЬНОСТИ

продолжение таблицы 48

	ветеринарное обслуживание	искусственное осеменение	консультации агрономов, экономистов и других специалистов	закупка сельхозпродукции	переработка продукции хозяйства	транспортные услуги	иные виды услуг
Курганская область	0,2	0,0	0,0	0,6	0,3	5,9	2,4
Муниципальные районы	0,2	0,0	0,0	0,7	0,3	6,3	2,6
Альменевский район	-	0,0	0,1	0,7	0,0	18,9	5,3
Белозерский район	0,8	-	-	2,0	0,2	5,3	5,6
Варгашинский район	0,0	-	-	4,0	0,1	4,4	0,2
Далматовский район	0,1	-	-	0,1	0,4	7,5	5,8
Звериноголовский район	0,1	-	-	0,1	-	6,3	0,5
Каргапольский район	0,6	-	0,0	0,1	0,5	14,5	0,2
Катайский район	0,1	-	0,0	0,9	0,0	3,7	0,6
Кетовский район	0,0	0,0	-	0,5	0,0	3,0	2,0
Куртамышский район	0,0	0,0	-	0,3	0,1	6,2	1,2
Лебяжьевский район	0,1	0,1	0,1	4,2	1,0	10,0	0,7
Макушинский район	0,1	-	0,1	0,8	0,1	9,2	11,6
Мишкинский район	0,1	0,0	0,0	0,5	1,1	12,8	0,3
Мокроусовский район	-	-	-	0,3	-	-	0,1
Петуховский район	1,4	-	-	-	-	1,2	0,9
Половинский район	0,1	-	-	1,1	0,1	13,1	0,3
Притобольный район	0,0	-	-	-	-	5,7	-
Сафакулевский район	0,1	0,0	-	0,1	-	4,3	2,5
Целинный район	0,1	-	0,0	1,8	0,0	8,4	0,5
Частоозерский район	-	-	-	0,1	0,1	2,4	0,1



УСЛОВИЯ ВЕДЕНИЯ ХОЗЯЙСТВЕННОЙ ДЕЯТЕЛЬНОСТИ

	ветеринарное обслуживание	искусственное осеменение	консультации агрономов, экономистов и других специалистов	закупка сельхозпродукции	переработка продукции хозяйства	транспортные услуги	иные виды услуг
Шадринский район	0,1	-	0,1	0,2	0,5	1,4	6,4
Шатровский район	-	-	-	0,1	0,0	3,6	0,1
Шумихинский район	0,9	0,1	-	0,0	1,4	0,3	0,0
Щучанский район	0,4	-	-	0,2	0,0	6,8	9,3
Юргамышский район	0,0	-	-	-	0,4	3,7	0,0
Городские округа	0,0	-	-	-	-	0,4	0,3
город Курган	0,0	-	-	-	-	0,1	0,3
город Шадринск	-	-	-	-	-	1,4	0,1

МЕТОДОЛОГИЧЕСКИЕ ПОЯСНЕНИЯ

В **хозяйства всех категорий** включены сельскохозяйственные организации, крестьянские (фермерские) хозяйства, индивидуальные предприниматели и хозяйства населения.

К **сельскохозяйственным организациям** отнесены хозяйственные товарищества и партнерства (в том числе публичные и непубличные акционерные общества), производственные кооперативы, родовые общины, унитарные предприятия, подсобные сельскохозяйственные предприятия несельскохозяйственных организаций,

В соответствии с официальной статистической методологией Росстата в рамках Всероссийской сельскохозяйственной переписи 2016 г. к **подсобным сельскохозяйственным предприятиям несельскохозяйственных организаций** отнесены хозяйства, имеющие посевные площади сельскохозяйственных культур не менее 50 гектаров и (или) не менее 10 голов крупного рогатого скота, или не менее 5 голов коров, или не менее 20 голов свиней, или не менее 5 голов овец или коз, или не менее 100 голов птицы, или не менее 10 голов лошадей.

К **малым сельскохозяйственным предприятиям (включая микропредприятия)** отнесены юридические лица – коммерческие организации, внесенные в единый государственный реестр юридических лиц и соответствующие условиям, установленным Федеральным законом от 24 июля 2007 г. № 209 - ФЗ «О развитии малого и среднего предпринимательства в Российской Федерации».

Крестьянское (фермерское) хозяйство – объединение граждан, связанных родством и (или) свойством, имеющих в общей собственности имущество и совместно осуществляющих производственную и иную хозяйственную деятельность (производство, переработку, хранение, транспортировку и реализацию сельскохозяйственной продукции), основанную на их личном участии (статья 1 Федерального закона от 11 июня 2003 г. № 74 – ФЗ «О крестьянском (фермерском) хозяйстве»).

Индивидуальный предприниматель - гражданин (физическое лицо), занимающийся предпринимательской деятельностью без образования юридического лица с момента его государственной регистрации в соответствии со статьей 23 Гражданского кодекса Российской Федерации и заявивший в Свидетельстве о государственной регистрации виды деятельности, отнесенные согласно Общероссийскому классификатору видов экономической деятельности (ОКВЭД) к сельскому хозяйству.

К **хозяйствам населения** отнесены личные подсобные и другие индивидуальные хозяйства граждан, имеющие земельные участки в садоводческих, огороднических и дачных некоммерческих объединениях.

Личное подсобное хозяйство – форма непредпринимательской деятельности по производству и переработке сельскохозяйственной продукции, осуществляемой личным трудом гражданина и членов его семьи в целях удовлетворения личных потребностей на земельном участке, предоставленном или приобретенном для ведения личного подсобного хозяйства, Землепользование хозяйств может состоять из приусадебных и полевых участков (статьи 2, 4 Федерального закона от 7 июля 2003 г. № 112 - ФЗ «О личном подсобном хозяйстве»).

К другим индивидуальным хозяйствам граждан отнесены:

- граждане, имеющие земельные участки для индивидуального жилищного строительства с площадью 4 и более соток и занимающиеся сельскохозяйственным производством;
- граждане, имеющие земельные участки (садовые, огородные, дачные и другие), не входящие в некоммерческие объединения граждан;
- граждане, не имеющие земли, но имеющие сельскохозяйственных животных.

Садоводческое, огородническое, дачное некоммерческое объединение граждан – некоммерческая организация, учрежденная гражданами на добровольных началах для содействия ее членам в решении общих социально – хозяйственных задач ведения садоводства, огородничества и дачного хозяйства (статья 1 Федерального закона от 15 апреля 1998 г. № 66 - ФЗ «О садоводческих, огороднических и дачных некоммерческих объединениях граждан»).

В соответствии с официальной статистической методологией Росстата личные подсобные и другие индивидуальные хозяйства граждан в городских поселениях и городских округах обследовались с применением выборочного метода статистического наблюдения. Сводные данные по этим категориям хозяйств представлены с учетом распространения данных выборочной совокупности на всю генеральную совокупность.

Табл. 3,4. Комбайны кукурузоуборочные – самоходные и прицепные кукурузоуборочные комбайны, приставки кукурузоуборочные.

Табл. 3,4. Машины свеклоуборочные – машины, используемые для уборки корней сахарной, кормовой и маточной свеклы, брюквы и турнепса.

Табл. 5,6. К разбрасывателям органических удобрений относятся машины для транспортировки и поверхностного внесения в почву органических удобрений и торфа, а также машины для самозагрузки, транспортировки, поверхностного внесения жидких органических удобрений.

Табл.5,6. К машинам для защиты растений относятся машины для химической защиты сельскохозяйственных культур и многолетних насаждений пестицидами, включая протравливатели и опрыскиватели, опыливатели и аэрозольные аппараты всех видов и марок.

Табл.5,6. К машинам для внесения минеральных удобрений и извести относятся машины и агрегаты для поверхностного внесения в почву минеральных удобрений, известковых материалов и гипса.

Табл.5,6. К машинам, установкам, аппаратам дождевальным и поливным насосным станциям относятся дождевальные машины и установки, используемые для полива в движении способом дождевания зерновых, технических, кормовых и овощных культур, многолетних трав, лугов, пастбищ и ягодников. Также относятся передвижные поливные агрегаты и другие шланговые установки, предназначенные для полива по бороздам пропашных сельскохозяйственных культур, а также для влагозарядковых и промывных поливов.

Табл.5,6. Бороны всех видов, кроме дисковых – бороны, включая зубовые, сетчатые, лапчатые, игольчатые, комбинированные, пружинные, ротационные, шарнирные, шлейф-бороны и другие, кроме дисковых.

Табл.5,6. Установки доильные – установки и аппараты, предназначенные как для машинного доения коров в переносные доильные ведра, так и в молокопроводы, по которым молоко транспортируется в молокоприемник.

Табл. 13-16. К складам и сооружениям для хранения минеральных удобрений, пестицидов отнесены закрытые помещения (включая немеханизированные склады), построенные по типовым проектам (без учета навесов для хранения минеральных удобрений, а также емкостей для аммиачной воды).

Табл. 13-16. Склады и сооружения для хранения зерна – помещения капитального типа для хранения зерна и семян; зерносклады для продовольственного и фуражного зерна, семенохранилища, постройки напольного, закомного и других типов, стационарные кукурузохранилища и другие.

Табл. 13-16. Склады и сооружения для хранения картофеля, овощей, плодов и ягод – помещения капитального типа для хранения картофеля, овощей, плодов и ягод, используемых для продовольственных и семенных целей (без учета овощекартофелеохранилищ, входящих в состав животноводческих комплексов и предназначенные для хранения овощей и картофеля на корм скоту).

Табл. 13-16. К складам и сооружениям для хранения силоса и сенажа отнесены башни, полубашни, облицованные ямы, траншеи и другие сооружения; сенажные сооружения башенного и траншейного типов, позволяющие обеспечить длительное герметическое хранение заложенного сенажа.

Табл. 17-21. Теплица – сооружение защищенного грунта со светопрозрачным покрытием, предназначенное для выращивания рассады, овощей и цветов, с уходом за ними внутри сооружения.

К **весенним теплицам** отнесены сезонные теплицы с весенне-осенним оборотом сельскохозяйственных культур.

Зимние теплицы – это теплицы круглогодичного действия.

Табл. 17-21. Парник – культивационное сооружение со светопрозрачным покрытием, предназначенное для выращивания рассады и овощей, с уходом за растениями снаружи сооружения.

Табл. 17-21. Гидропоника – выращивание растений в искусственной среде без почвы (водной или твердо пористой, влаго- и воздухоемкой среде).

Табл. 22-26. Автомобильные дороги общего пользования – автомобильные дороги, предназначенные для движения транспортных средств неограниченного круга лиц.

Табл. 22-26. Внутрихозяйственные дороги – автодороги необщего пользования, состоящие на балансе сельскохозяйственной организации.

Табл. 22-26. К твердому покрытию автодорог относятся: усовершенствованное покрытие (цементобетонное, асфальтобетонное, из щебня и гравия), обработанное вяжущими материалами, а также щебеночное, гравийное и мостовое покрытие.

Табл. 22-26. Телефонная связь, включая мобильную (сотовую) связь, - телефонное соединение между пользователями посредством проводных и беспроводных соединений.

Табл. 22-26. Внутрипроизводственная связь – сеть электросвязи, создаваемая для управления внутрипроизводственной деятельностью, не имеющая выхода на сеть связи общего пользования.

Табл. 27. Под биологическим методом защиты растений от вредителей и болезней понимают использование живых организмов и продуктов их жизнедеятельности для регуляции численности вредных видов.

Табл. 27. Биоэнергетические установки –установки, основанные на производстве тепла и энергии из биомассы, включая технологии преобразования энергии, основанные на принципах живой природы (биотопливные элементы, бионакопители энергии, биодвигатели и т.д.).

Табл. 27. Ветряные энергоустановки –установки, преобразующие кинетическую энергию ветра в элетрическую энергию.

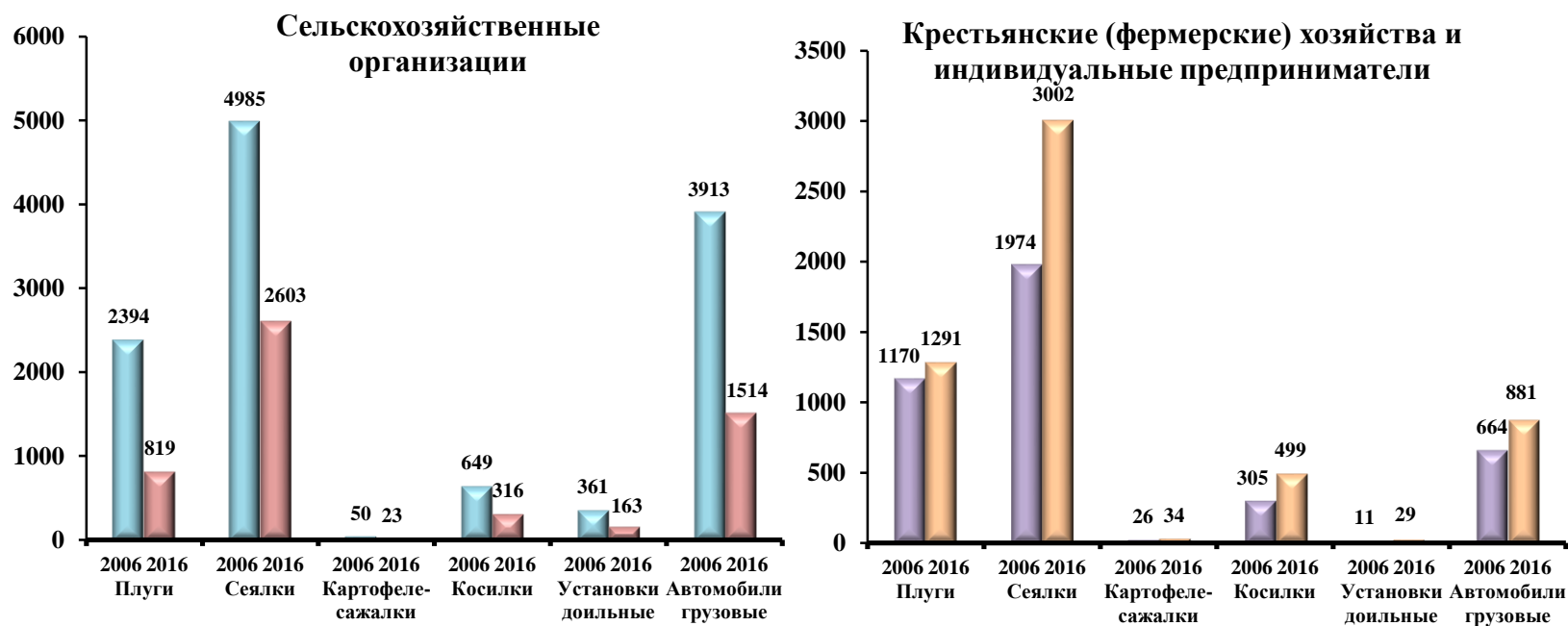
Табл. 27. Солнечные батареи – несколько объединенных фотоэлектрических преобразователей (фотоэлементов) – полупроводниковых устройств, прямо преобразующих солнечную энергию в постоянный электрический ток.

Табл. 34,35. Сельскохозяйственный потребительский кооператив – сельскохозяйственный кооператив, созданный сельскохозяйственными товаропроизводителями (гражданами и (или) юридическими лицами), при условии их обязательного участия в его хозяйственной деятельности (статья 4 Федерального закона от 18 декабря 1995 г. № 193 – ФЗ «О сельскохозяйственной кооперации»).

ДИАГРАММЫ

1. НАЛИЧИЕ СЕЛЬСКОХОЗЯЙСТВЕННОЙ ТЕХНИКИ, МАШИН И ОБОРУДОВАНИЯ В СЕЛЬСКОХОЗЯЙСТВЕННЫХ ОРГАНИЗАЦИЯХ, КРЕСТЬЯНСКИХ (ФЕРМЕРСКИХ) ХОЗЯЙСТВАХ И У ИНДИВИДУАЛЬНЫХ ПРЕДПРИНИМАТЕЛЕЙ

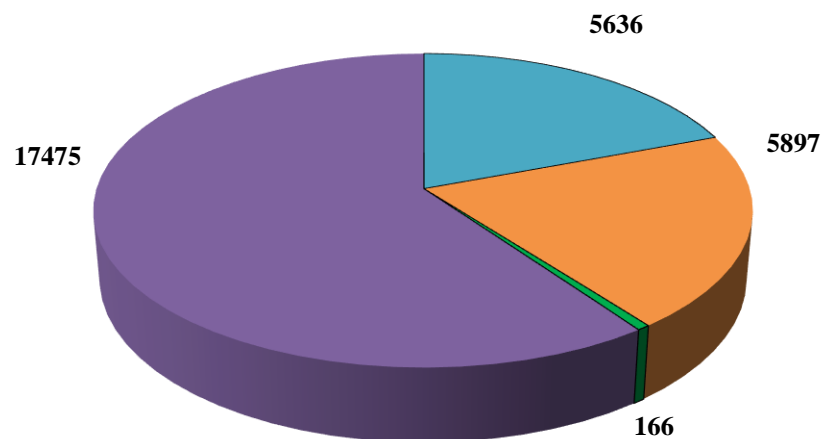
(на 1 июля 2006 и 2016 гг.; штук)



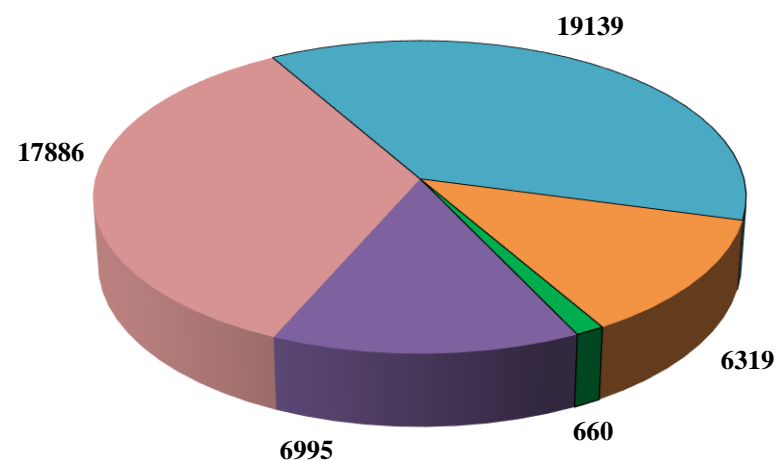
2. НАЛИЧИЕ СЕЛЬСКОХОЗЯЙСТВЕННОЙ ТЕХНИКИ В ЛИЧНЫХ ПОДСОБНЫХ И ДРУГИХ ИНДИВИДУАЛЬНЫХ ХОЗЯЙСТВАХ ГРАЖДАН В 2006 И 2016 ГГ.

(на 1 июля 2006 и 2016 года; штук)

2006г.



2016г.

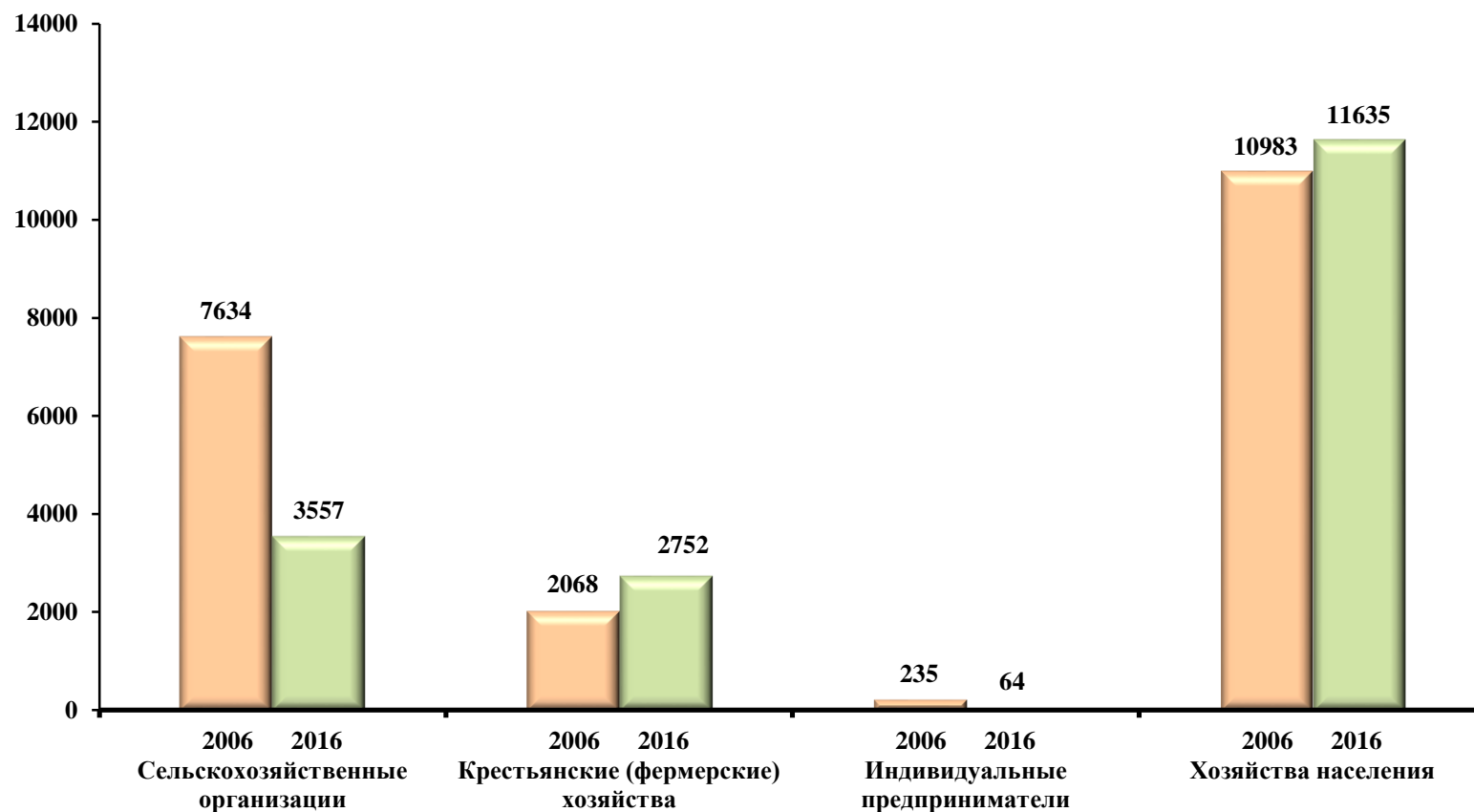


■ Мотоблоки, мотокультиваторы
■ Автомобили грузовые

■ Установки доильные
■ Сепараторы для молока
■ Газонокосилки

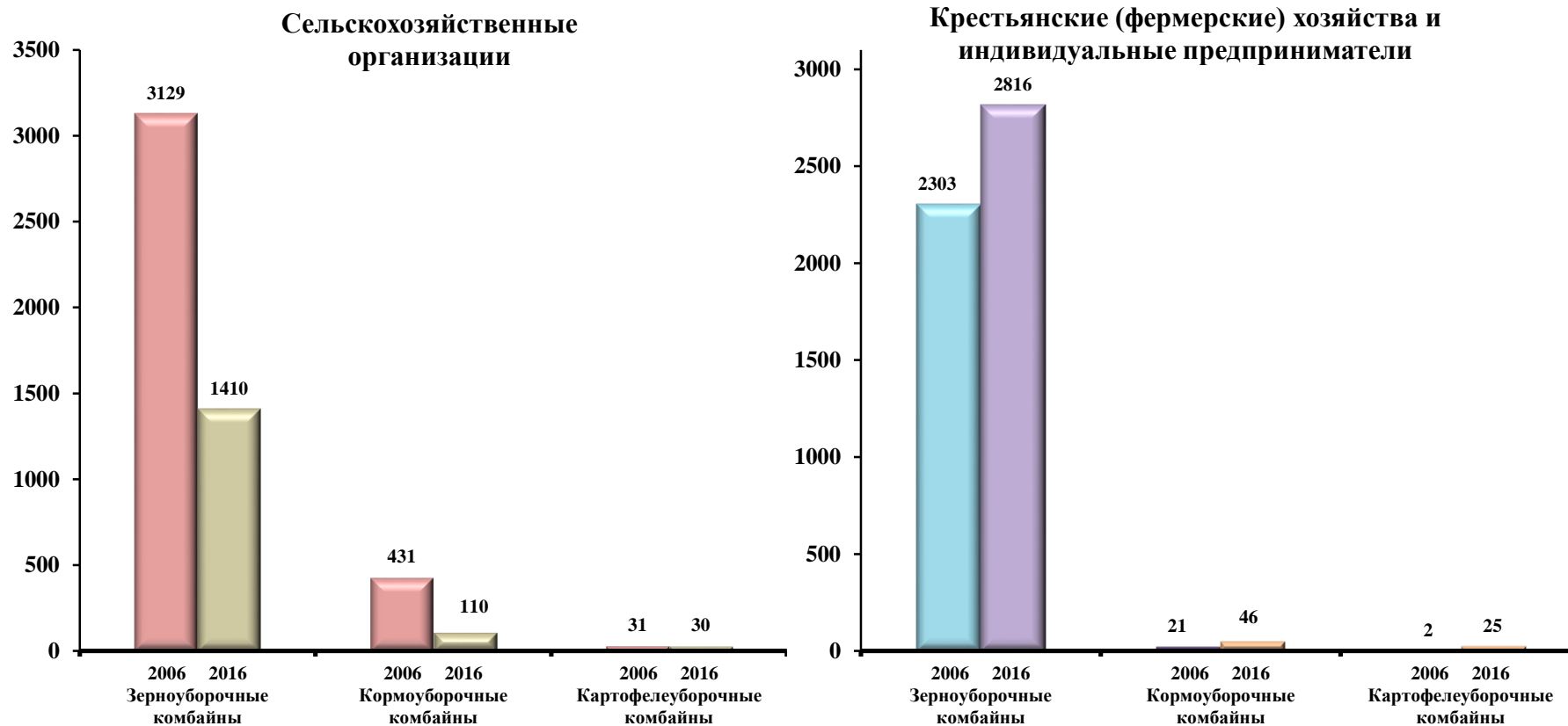
3. НАЛИЧИЕ ТРАКТОРОВ В СЕЛЬСКОХОЗЯЙСТВЕННЫХ ОРГАНИЗАЦИЯХ, КРЕСТЬЯНСКИХ (ФЕРМЕРСКИХ) ХОЗЯЙСТВАХ, У ИНДИВИДУАЛЬНЫХ ПРЕДПРИНИМАТЕЛЕЙ И В ЛИЧНЫХ ПОДСОБНЫХ И ДРУГИХ ИНДИВИДУАЛЬНЫХ ХОЗЯЙСТВАХ ГРАЖДАН В 2006 И 2016 ГГ.

(на 1 июля 2006 и 2016 гг.; штук)



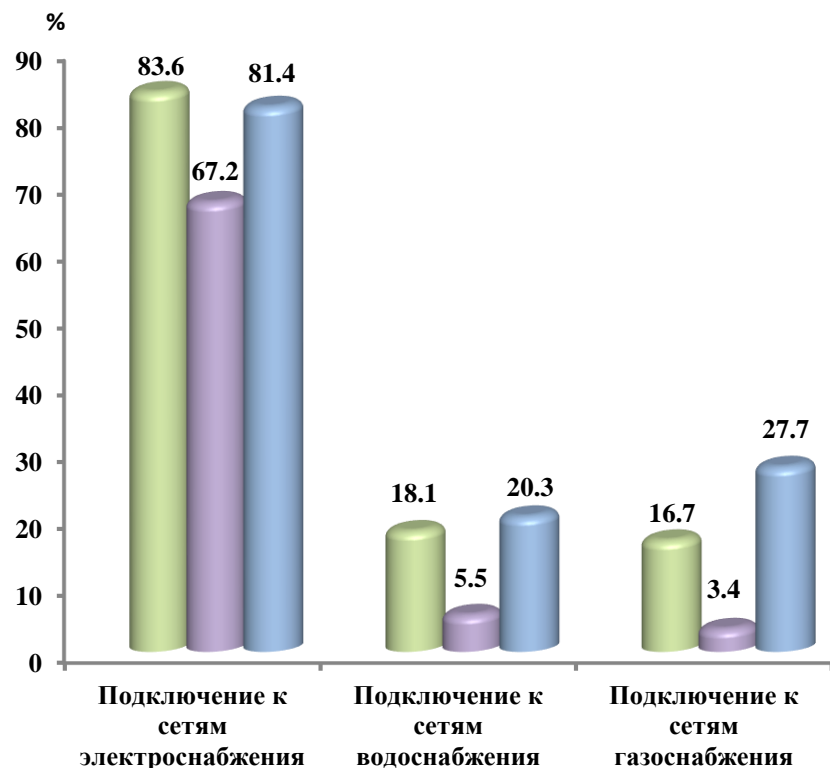
4. НАЛИЧИЕ КОМБАЙНОВ В СЕЛЬСКОХОЗЯЙСТВЕННЫХ ОРГАНИЗАЦИЯХ, КРЕСТЬЯНСКИХ (ФЕРМЕРСКИХ) ХОЗЯЙСТВАХ И У ИНДИВИДУАЛЬНЫХ ПРЕДПРИНИМАТЕЛЕЙ В 2006 И 2016 ГГ.

(на 1 июля 2006 и 2016 гг.; штук)

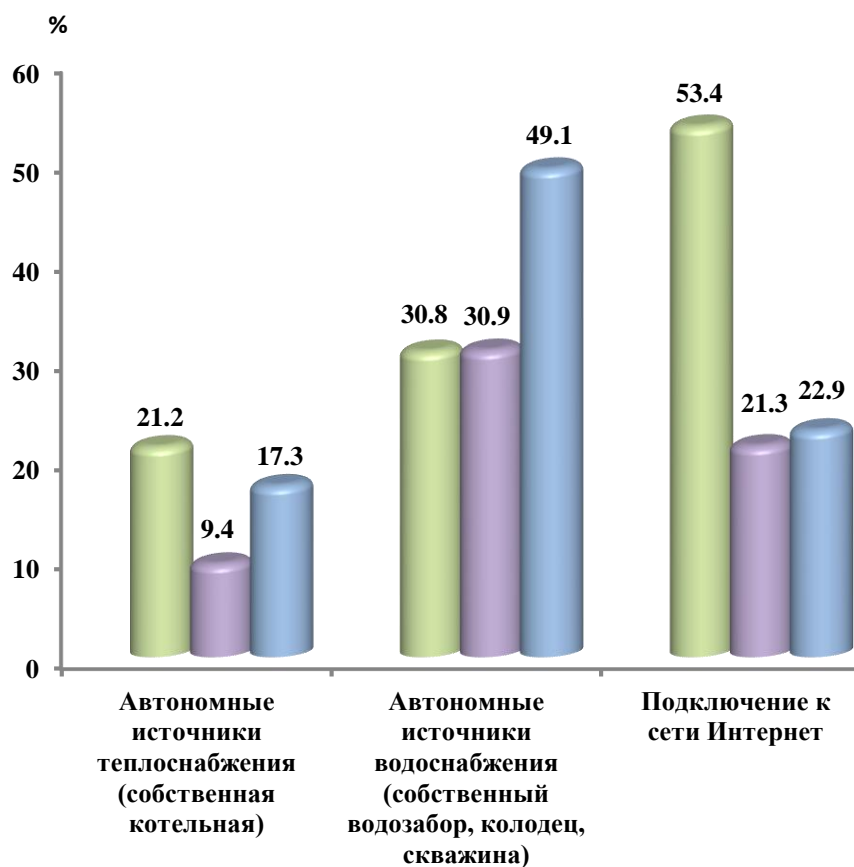


5. УДЕЛЬНЫЙ ВЕС СЕЛЬСКОХОЗЯЙСТВЕННЫХ ОРГАНИЗАЦИЙ (ХОЗЯЙСТВ), ОБЕСПЕЧЕННЫХ ОБЪЕКТАМИ ИНФРАСТРУКТУРЫ

(на 1 июля 2016 г.; в процентах от общего числа организаций (хозяйств) соответствующей категории)



■ Сельскохозяйственные организации
 ■ Крестьянские (фермерские) хозяйства и индивидуальные предприниматели

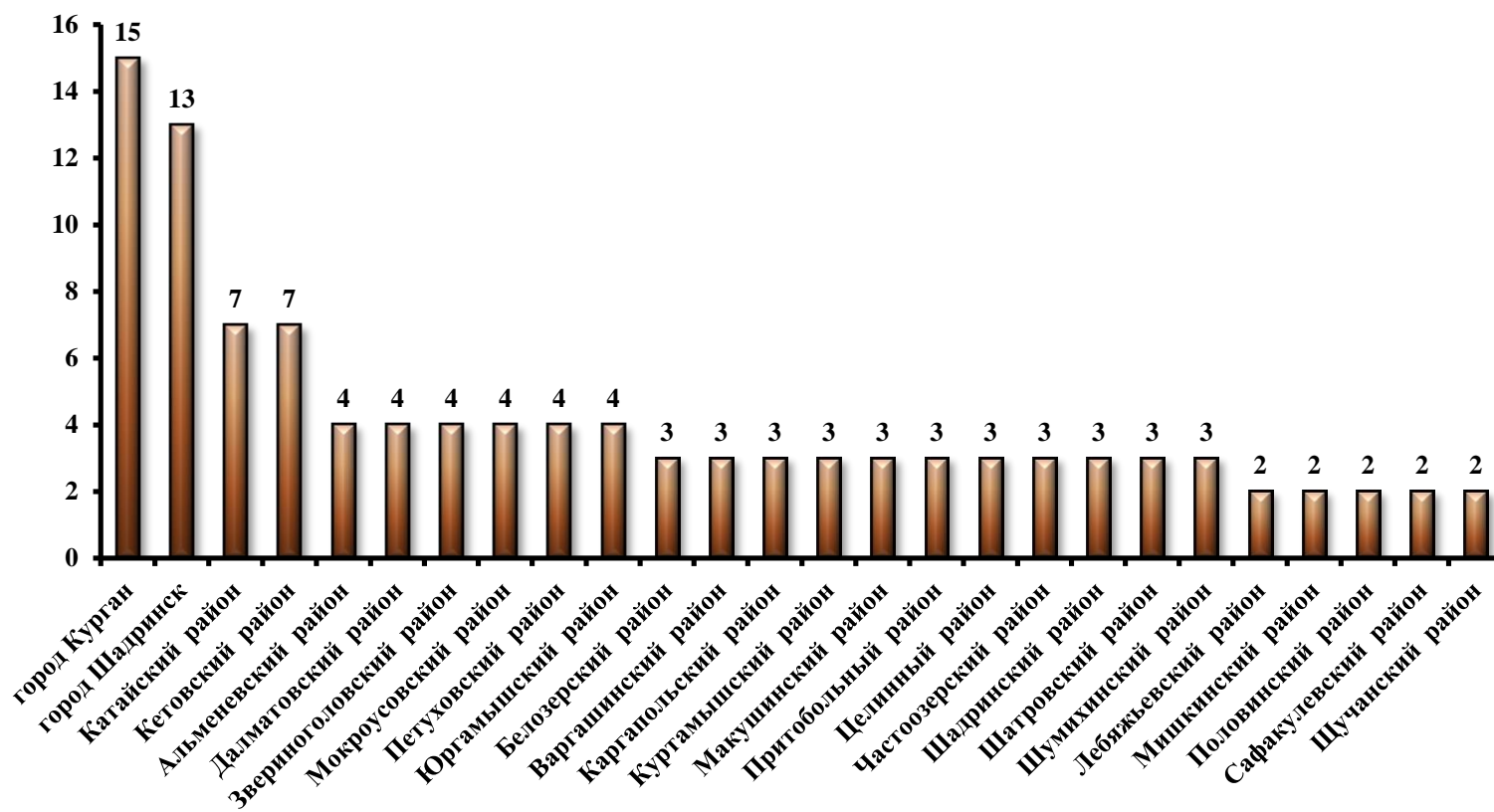


■ Личные подсобные хозяйства



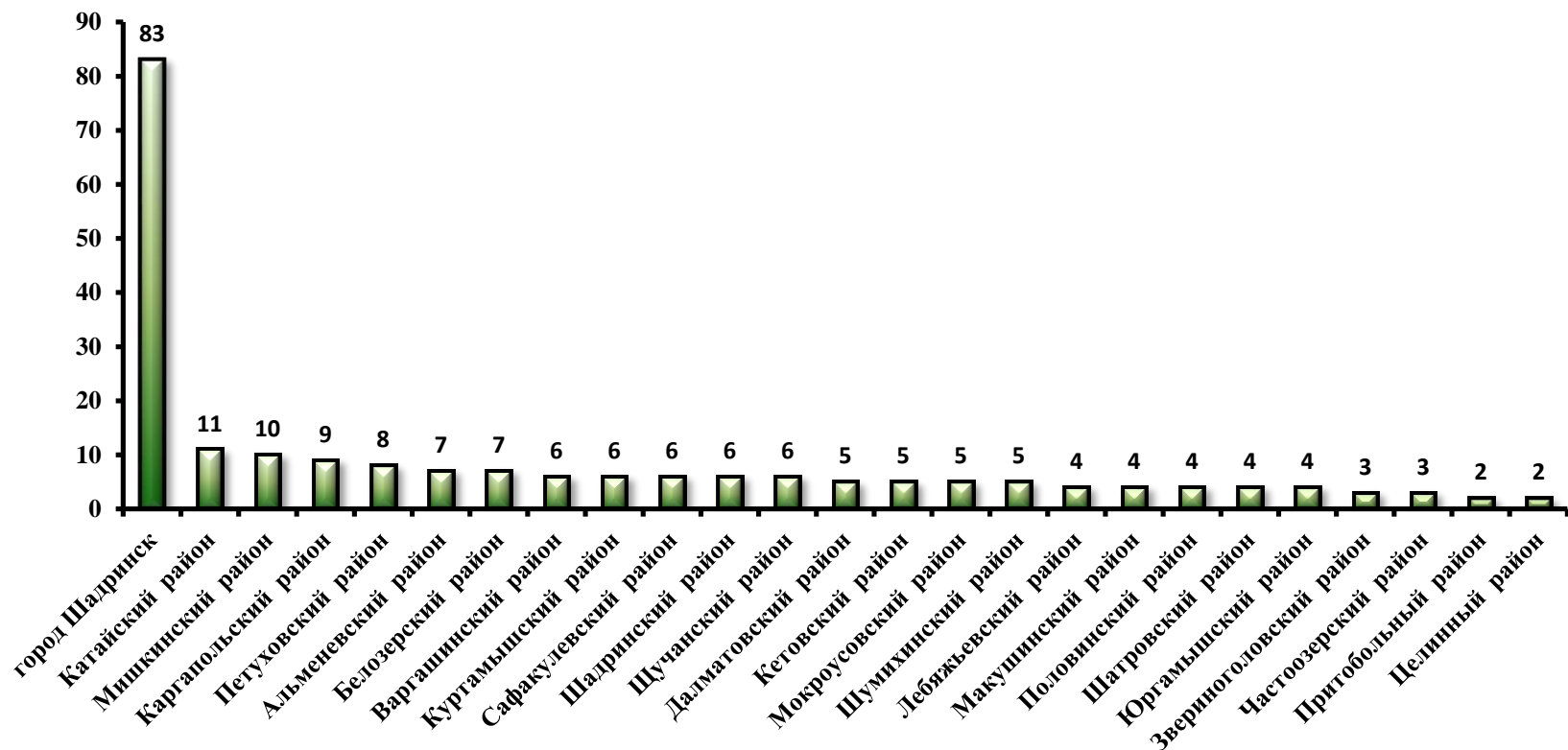
6. ОБЕСПЕЧЕННОСТЬ СЕЛЬСКОХОЗЯЙСТВЕННЫХ ОРГАНИЗАЦИЙ ТРАКТОРАМИ

(на 1 июля 2016 года; в расчете на 1000 га пашни, штук)



7. ОБЕСПЕЧЕННОСТЬ КРЕСТЬЯНСКИХ (ФЕРМЕРСКИХ) ХОЗЯЙСТВ И ИНДИВИДУАЛЬНЫХ ПРЕДПРИНИМАТЕЛЕЙ ТРАКТОРАМИ ¹⁾

(на 1 июля 2016 года; в расчете на 1000 га пашни, штук)



¹⁾ В городе Кургане значение показателя составляет 10000 штук.

**8. УДЕЛЬНЫЙ ВЕС СЕЛЬСКОХОЗЯЙСТВЕННЫХ ОРГАНИЗАЦИЙ (ХОЗЯЙСТВ),
ИМЕВШИХ СКЛАДЫ И СООРУЖЕНИЯ, ОБОРУДОВАННЫЕ СИСТЕМАМИ АВТОМАТИЗИРОВАННОГО
КОНТРОЛЯ ТЕХНОЛОГИЧЕСКИХ ПРОЦЕССОВ**

(на 1 июля 2016 г.; в процентах от общего числа организаций (хозяйств) соответствующей категории, имевших в наличии склады и сооружения)

